


Helyi Esélyegyenlőségi Program

Köveskál Község Önkormányzata



(2024-2029)

Tartalom

Helyi Esélyegyenlőségi Program (HEP).....	3
Bevezetés.....	3
A település bemutatása.....	3
Értékeink, küldetésünk.....	8
Célok.....	8
A Helyi Esélyegyenlőségi Program Helyzetelemzése (HEP HE).....	9
1. Jogszabályi háttér bemutatása.....	9
2. Stratégiai környezet bemutatása.....	10
3. A mélyszegénységben élők és a romák helyzete, esélyegyenlősége.....	12
4. A gyermekek helyzete, esélyegyenlősége, gyermekszegénység.....	26
5. A nők helyzete, esélyegyenlősége.....	35
6. Az idősek helyzete, esélyegyenlősége.....	40
7. A fogyatékkal élők helyzete, esélyegyenlősége.....	44
8. Helyi partnerség, lakossági önszerveződések, civil szervezetek és for-profit szereplők társadalmi felelősségvállalása.....	46
9. A helyi esélyegyenlőségi program nyilvánossága.....	48
A Helyi Esélyegyenlőségi Program Intézkedési Terve (HEP IT).....	48
1. A HEP IT részletei.....	48
A helyzetelemzés megállapításainak összegzése.....	48
A beavatkozások megvalósítói.....	49
Jövőképünk.....	49
Az intézkedési területek részletes kifejtése.....	49
2. Összegző táblázat - A Helyi Esélyegyenlőségi Program Intézkedési Terve (HEP IT).....	56
3. Megvalósítás.....	59
A megvalósítás előkészítése.....	59
A megvalósítás folyamata.....	60
Monitoring és visszacsatolás.....	61
Nyilvánosság.....	61
Érvényesülés, módosítás.....	62
4. Elfogadás módja és dátuma.....	63

Helyi Esélyegyenlőségi Program (HEP)

Bevezetés

Összhangban az Egyenlő Bánásmódról és az Esélyegyenlőség Előmozdításáról szóló 2003. évi CXXV. törvény, a helyi esélyegyenlőségi programok elkészítésének szabályairól és az esélyegyenlőségi mentorokról szóló **2021.06.30-án módosított 321/2011. (XII. 27.) Korm. rendelet alapján megjelent Belügyminisztérium „Módszertani útmutató a helyi esélyegyenlőségi programok elkészítésének szempontjaihoz és a program felülvizsgálatához” c. dokumentum szerint átdolgozva, Köveskál Község Önkormányzata Esélyegyenlőségi Programban rögzíti az esélyegyenlőség érdekében szükséges feladatokat.**

Az önkormányzat vállalja, hogy az elkészült és elfogadott Esélyegyenlőségi Programmal összehangolja a település más dokumentumait, valamint az önkormányzat fenntartásában lévő intézmények működtetését. Vállalja továbbá, hogy az Esélyegyenlőségi Program elkészítése során bevonja partneri kapcsolatrendszerét, különös tekintettel a köznevelés állami és nem állami intézményfenntartóira.

Jelen helyzetelemzés az Esélyegyenlőségi Program megalapozását szolgálja.

A település bemutatása

A község a Káli-medence közepén, a Balaton-felvidéken fekszik. A bazalthegyekkel övezett medence kőzete pannon üledék, amely bizarr formákkal preparálódott ki helyenként. Talaja rossz, köves. Tájvédelmi körzete része a Balaton-felvidéki Nemzeti Parknak.

A helység előneve köves viszonyaira utal. Utónevét a honfoglaló "Kál" Vezér nevéből eredeztetik. 1291-ben említik először okleveleink, amelyekben egyházi nemesekről esik szó. A falu nagyobb része a veszprémi püspökség birtoka volt. 1430-ban püspöki községnek nevezték. A határában lévő szőlőhegy nagyobb része is a püspökségé volt.

1548-ban az egész falut felégette a török. Nemesi része adót fizet a töröknek, püspöki részét ekkor már nem említik. 1700-ban lakatlan, csak 1711-ben jegyzik fel a pestisjárvánnyal kapcsolatban.

1828-ban mezővárosi rangot kap. Évi két országos vásárt rendezhetett. Magyar lakosságú, a XVI. században épült temploma helyén 1800-ban újat építettek. A reformátusok gyülekezete ebben az időben nagyobb,

református és katolikus tanítója is van. Külön iskolaépületet a reformátusok tartottak fenn.



Mezővárosi rangját a XIX. század végéig megőrizte. I. Ferenc 1823-ban örök időkre megerősítette státuszát. A XIX. század közepén még jelentős a szőlőtermelés, a század végére a szőlő azonban kipuштult.

Ekkortól a fő bevételi forrást az állattartás és a gyümölcsstermelés adta (szilva, meggy, őszibarack, dió, mandula, alma). 1910-ben a lakosság 80 %-a mezőgazdaságból élt, 11 %-a ipari tevékenységet folytatott. 25 iparos élt a községben, ami azt jelentette, hogy a

vagyonosabb parasztság igényelte az ipari szolgáltatásokat.



1542-ben 12, 1828-ban 76 nemesi családról történik említés. 1720 után jelentősen fejlődik a település. Virágzik a szőlőkultúra. 1873-ban 6780 hektoliter bor termett Köveskál szőlőiben. A bort saját kocsmájukban értékesítik. A Séd-patakon két vizimalmot is üzemeltettek.

A kipusztult szőlőket 1935-re pótolták. Épületei még őrzik mezővárosi jellegét. Nevezetesek voltak kútjai, a Városkút és a Hajnal-kút. A község határában állt a középkori Sásdi falu, amelynek nevét a Sásdi-kút és a Sásdi pusztatemplom nevek őrzik. A háború után épültek középületei, vízvezetékei, burkolt utakat kapott. Termelőszövetkezete 1949-ben alakult, 1974-ben egyesült a kővágóörsivel. Állattartása és szőlőtermesztése borászata volt jelentős.



1785-ben 823 lakosa volt Köveskálnak. Noha lassú ütemben, de az évtizedek során szaporodik a lakosság, a legmagasabb népességet 1890-ben érte el, amikor 1098 lakosa volt. Ezt követően fogy a lakosság, az 1890-es szintet többé nem éri el. Az 1980-as évektől ötszáz alá csökken az itt élők száma, 1980-ban 483, 1997-ben 465 lakosa van. Különösen az ötvenes évektől jelentős az elvándorlás. A férfilakosság a távolabbi üzemekben, gyárakban keres munkaalkalmat.

Köveskál új arcát mutatja a Balatonhenye felé vezető falurész, új házak épültek, sok régi nemesi kúriát is felújítottak. A festői szépségű Köveskálon fővárosi művészek is vásároltak házakat. Régi fényükbe varázsoltak vissza műemlék jellegű házakat, a szőlőtermesztéshez borospincéket. A község jövője, megtartó ereje a kivételes természeti adottságokban, a falusi turizmus fellendülésében rejlik.

Demográfiai helyzet

Régió

A Közép-dunántúli régió, 11 117 négyzetkilométer területen fekszik, melyhez közigazgatásilag három Vármegye - Fejér, Komárom-Esztergom és Veszprém - tartozik. Magyarország legnagyobb tavat magában foglaló régió. Lakónépessége 2022-ben 1.056.295 fő volt, melyből 545.744 fő nő 510.551 fő pedig férfi. Az aktív korú lakossága aránya a régió teljes lakosságához képest közel 70% (758 254 fő).

Veszprém Megye

A régiót alkotó 4 493 km² nagyságú megye a Balaton északi partja és a Kisalföld között terül el. Középső részét a Bakony hegység uralja, észak-nyugati része a Kisalföldhöz csatlakozik, délkeleten a Balaton és a Balaton-felvidéki hegyek veszik körül. Veszprém vármegyében 10 járás, 9 kistérség, 202 község, 15 város - ebből egy megyei jogú város - Veszprém található. A népesség lélekszáma csökken, az országos adatokhoz hasonlóan a lakosság fokozatosan elöregedik. 2022. január 1-jén 339.311 fő élt a megyében, ebből nő 175.536 fő, férfi 163.775 fő. A 2012. évi adatokhoz képest a megye lakossága közel 20.000 fővel csökkent.

Köveskál

1785-ben 823 lakosa volt Köveskálnak. Noha lassú ütemben, de az évtizedek során szaporodik a lakosság, a legmagasabb népességet 1890-ben érte el, amikor 1098 lakosa volt. Ezt követően fogy a lakosság, az 1890-es szintet többé nem éri el. Az 1980-as évektől ötszáz alá csökken az itt élők

száma, 1980-ban 483, 1997- ben 465 lakosa van. Különösen az ötvenes évektől jelentős az elvándorlás. A férfilakosság a távolabbi üzemekben, gyárakban keres munkaalkalmat.

1. számú táblázat - Lakónépesség száma az év végén		
Év	Fő (TS 001)	Változás
2017	313	bázis év
2018	321	102,56%
2019	304	94,70%
2020	330	108,55%
2021	323	97,88%
2022	315	97,52%

Forrás: TeIR, KSH-TSTAR

Köveskál településen a lakónépesség ingadozik, de összességében nézve a csökkenés a 2020-as évhez képest látható. 2017 és 2022 között 2 fő növededés látható, míg a 2020-as évhez képest 15 fő a csökkenés. 2011-ben a lakosságszám 416 fő volt, mely 2022-re 101 fővel csökkenve 315 fő lett. Hosszútávon a lakosság csökkenése figyelehető meg a településen, bár a csökkenés mértéke a Káli-medence többi településéhez képest lassúbb.

2. számú táblázat - Állandó népesség összetétele nemek és korcsoportok szerint (2020)					
Korcsoport	Fő			Az állandó népességből a megfelelő korcsoportú nők és férfiak aránya (%)	
	Férfia k	Nők	Összesen (TS 003)	Férfia k (TS 005)	Nők (TS 007)
Állandó népesség száma (férfiak TS 004, nők TS 006)	200	176	376	53,19 %	46,81 %
0-2 évesek (összes száma TS 008, aránya TS 009)			4	1,06%	
0-14 éves (férfiak TS 010, aránya TS 011; nők TS 012, aránya TS 013)	23	13	36	6,12%	3,46%
15-17 éves (férfiak TS 014, aránya TS 015; nők TS 016, aránya TS 017)	4	0	4	1,06%	0,00%
18-59 éves (férfiak TS 018, aránya TS 019; nők TS 020, aránya TS 021)	116	92	208	30,85 %	24,47 %
60-64 éves (férfiak TS 022, aránya TS 023; nők TS 024, aránya TS 025)	19	18	37	5,05%	4,79%
65 év feletti (férfiak TS 026, aránya TS 027; nők TS 028, aránya TS 029)	38	53	91	10,11 %	14,10 %

Forrás: TeIR, KSH-TSTAR

A táblázat adatai alapján a férfiak aránya magasabb a nőkénel. Korcsoportonként is megfigyelhető, hogy magasabb a férfiak aránya a nőkénel, kivéve az idősebb 65 év feletti korosztályt, ahol már a nők aránya a magasabb. A településen a 0-14 éves korosztály létszáma meglepően magas a Káli-

medence többi településéhez képest. A lakosságon belül a 18-59 éves korosztály van túlsúlyban, az idősebb lakosság a teljes lakosság közel egy harmadát teszik ki.

Egy település lakosságának alakulására befolyással van az öregedés, a belföldi oda és elvándorlás, a születések és halálozások száma. Az elkövetkező táblázatokban és adatokban ezeket a lakosságszám befolyásoló tényezőket vesszük sorba:

3. számú táblázat - Öregedési index			
Év	65 év feletti állandó lakosok száma (fő) (TS 026 és TS 028 összesen)	0-14 éves korú állandó lakosok száma (fő) (TS 010 és TS 012 összesen)	Öregedési index % (TS 030)
2017	71	35	202,86%
2018	69	40	172,50%
2019	82	36	227,78%
2020	91	36	252,78%
2021	95	36	263,89%
2022	93	28	332,14%

Forrás: TeIR, KSH-TSTAR

A táblázat alapján a 65 év feletti lakosok és a 0-14 év közötti lakosok aránya alapján elmondható, hogy szinte minden gyermekre három 65 év feletti lakos jut. A 65 év feletti lakosok száma lassú emelkedést mutat az elmúlt 5 évben, évente egy-két fő, míg a 14 év alatti lakosság száma lassú csökkenést mutat évente 1-2 fővel. Amíg 2018-ban 40 fő 14 év alatti gyermek volt, addig 2022-re ez a szám majdnem feleződött. Amennyiben ez a tendencia a továbbiakban is megmarad a 14 év alattiak száma jelentősen le fog csökkenni, míg a 65 évesek száma jelentősen emelkedni fog, mely a település elöregedését jelenti majd.

4. számú táblázat - Belföldi vándorlások	
Év	Állandó oda-, és elvándorlások különbségének 1000 állandó lakosra vetített száma (fő) (TS 031)
2017	-25,12
2018	31,55
2019	-51,20
2020	78,86
2021	-18,38
2022	-91,65

Forrás: TeIR, KSH-TSTAR

2017. és 2022 között az elvándorlás nagyobb mértékű volt, mint az odavándorlás. 2018-ban és 2020-ban ez pozitív szám, tehát nagyobb mértékű volt az odavándorlás, mint az elvándorlás. A település az idegenforgalom fellendülésével, a folyamatos programok biztosításával talán egy kicsit kezd vonzó lenni, ami kedvezhet a lakosságszám növekedésnek.

5. számú táblázat - Természetes szaporodás

Év	Az élve születések és halálozások különbözetének 1000 lakosra vetített száma (fő) (TS 032)
2017	-9,42
2018	-6,31
2019	-3,20
2020	3,15
2021	-6,13
2022	-29,46

Forrás: TeIR, KSH-TSTAR

Köveskálon csakúgy, mint a Káli – medence többi településén a halálozások száma meghaladja a születések számát. A születések száma itt is alacsony, viszont még mindig magasabb, mint 2010-2011-es időszakban. Amennyiben a belföldi odavándorlás nem billentené pozitív irányba a népesség számot a születések és a halálozások aránya alapján Köveskál is csökkenő lakkosság számú település lenne.

Gazdasági helyzet:

Régió

Az egy főre jutó GDP tekintetében Közép-Magyarország es a Nyugat-Dunántúl után stabilan a harmadik a régiók rangsorában. A régió fejlődésének alapja az erős, modern feldolgozóiparra alapuló gazdaság, a kedvező közlekedés-földrajzi helyzet által hordozott telephelyi es logisztikai potenciál, valamint a kiemelkedő turisztikai adottságok. Ez a három tulajdonság az innovációt hordozó fejlesztések helyi alkalmazhatóságának környezetet is megteremti. 2022-ben a regisztrált gazdasági szervezet száma 182.815, ebből az 3407 iparral foglalkozó vállalkozások száma a mezőgazdasági vállalkozások száma 11.590.

Veszprém Megye

Veszprém megye az egy főre jutó GDP 11. a megyék rangsorában. 2012 első negyedében a megyei ipartermelése – a 4 főnél többet foglalkoztató vállalkozások telephely szerinti adatai alapján – 202 milliárd forintot tett ki, ami a Közép-dunántúli régió össztermelésének 15 %-a. A Veszprém megyei székhelyű gazdasági szervezetek száma 58.575, az iparral foglalkozó vállalkozások száma 3407, a mezőgazdasági szektorban 3407 a vállalkozások száma.

Köveskál

A település adottságaira való tekintettel a mezőgazdaság, ezen belül a szőlőtermesztés, gabonatermesztés és állattenyésztés, valamint az idegenforgalom bír nagy jelentőséggel. A regisztrált mezőgazdasági vállalkozások száma 2022-ben 38, a regisztrált őstermelők száma 28, regisztrált ipari vállalkozások száma 20, ebből 9 építőipari vállalkozás. A regisztrált szolgáltatási vállalkozások száma 19, ebből szálláshely szolgáltatás és vendéglátás 11, kereskedelmi vállalkozás 9. A településen összesen 27 szálláshely szolgáltató van. A településen összesen 39 regisztrált vállalkozást tartanak nyilván

Társadalmi helyzet:

Régió

A régió fiatal korosztályának (0-14 éves korcsoport) csökkenése 2022-re továbbra is folytatódik. Addig, amíg 2012-ben 153.455 fő 14 év alatti gyermek élt a régióban 2022-ben ez a szám 152.752-re változott. A különbség 703 Fő, ami a 2007-2012-es adatok közötti különbség (339 Fő) majdnem

duplája. Az idősebb generációk (15–64 évesek, 65-X évesek) arányát - fiatalokéhoz hasonlóan – a csökkenő tendencia jellemzi. A nyilvántartott álláskeresők száma 5977 fő, mely a 2012. évi adatokhoz képest 11.193 fős csökkenést mutat.

Az országoshoz hasonlóan a régió népességének iskolázottsága a kilencvenes években jelentősen emelkedett, a megfelelő korú népesség körében nőtt a középfokú végzettségűek és a diplomások aránya. Elmondható, hogy az utóbbi tíz évben az óvodák és általános iskolák száma 7%-kal csökkent, ugyanakkor a középfokú oktatási intézmények száma és képzési kínálata bővült.

Veszprém Megye

Veszprém megyében a munkavállalók létszáma 165.400 Fő. Álláskeresési járadékban részesülők száma 2022-ben 1285 Fő volt.

A megye lakásállománya 2017-ben 151.347 míg 2022-ben 157.175 lakás volt, ami enyhe növekedés mutat 5 év alatt.

Az elmúlt évtizedben kiteljesedett az iskolarendszerű oktatás: a kilencvenes évek elejének 80%-ot meghaladó arányával szemben ma már a 16 évesek több mint 90%-ára terjed ki. A 8. évfolyamot 2022-ben 93.805 tanuló fejezte be, szakmai vizsgát 38.625 tanuló, gimnáziumban, technikumban szakképző iskolában összesen 62.469 tanuló végzett. Az érettségizett tanulók százalékos aránya a 18 évesek százalékában 64,9 %. Felsőfokú szakképzésben 45.057 tanuló vett részt.

Az oktatási-nevelési intézmények száma évről-évre egyre kevesebb. Feladatellátási helyek a megyében: óvodai feladat: 184 óvoda, mely a 2017/2018-as számokhoz képest 4 feladatellátási hellyel kevesebb. Általános iskolai feladatellátási helyek száma: 142, szakiskola: 10, szakképző iskola 18, gimnáziumi 27. Óvodapedagógusok száma, csak úgy, mint a pedagógusok száma folyamatosan csökken. Addig amíg a 2012/2013-as tanévben 1029 óvodapedagógus, addig a 2022/2023-as tanévben már csak 987 óvodapedagógus volt. Az általános iskolai oktatásban is a 2012/2013-as tanévben 2615 tanár, míg a 2022/2023-as tanévben már csak 2581 tanár volt.

Köveskál

Köveskál társadalmi helyzetét vizsgálva megállapíthatjuk, hogy lakónépesség száma az öt évvel ezelőtti adathoz képest enyhe pozitív változást mutat. Munkahely hiányában sajnos fiatalok nem költöznek a településre, inkább a munkavállaló korú lakosság próbál máshol, akár külföldön is munkalehetőséget találni.

Ennek ellenére a munkanélküliségi ráta az országos és a megyei átlag között helyezkedik el. Míg az országos átlag 8 %-ot mutat, a megyei átlag 5 %-ot, addig Köveskál 7 %-ot.

A népességre, a szociális helyzetre és a foglalkoztatásra vonatkozóan a következő fejezetben részletesen kitérünk.

Értékeink, küldetésünk

Célok

A Helyi Esélyegyenlőségi Program átfogó célja

Köveskál település Önkormányzata az Esélyegyenlőségi Program elfogadásával érvényesíteni kívánja:

- az egyenlő bánásmód, és az esélyegyenlőség biztosításának követelményét,
- a közszolgáltatásokhoz történő egyenlő hozzáférés elvét,
- a diszkriminációmentességet,

- szegregációmentességet,
- a foglalkoztatás, a szociális biztonság, az egészségügy, az oktatás és a lakhatás területén a helyzetelemzés során feltárt problémák komplex kezelése érdekében szükséges intézkedéseket. A köznevelési intézményeket – az óvoda kivételével – érintő intézkedések érdekében együttműködik az intézményfenntartó központ területi szerveivel (tankerülettel).

A településen élő hátrányos helyzetű csoportok helyzetének feltérképezése és a feltárt problémák komplex kezelésre szolgáló (más települési programokkal összehangolt) intézkedési terv megalkotása, a helyben érintett szereplők bevonásával, szükség szerint a települések közötti együttműködések kialakításával.

A HEP helyzetelemző részének célja

Elsődleges célunk számba venni a 321/2011. (XII. 27.) Korm. rendelet 1. § (2) bekezdésében nevesített, esélyegyenlőségi szempontból fókuszban lévő célcsoportokba tartozók számát és arányát, valamint helyzetét a településen.

E mellett célunk a célcsoportba tartozókra vonatkozóan áttekinteni a szolgáltatásokhoz történő hozzáférésük alakulását, valamint feltárni az ezeken a területeken jelentkező problémákat.

További célunk meghatározni az e csoportok esélyegyenlőségét elősegítő feladatokat, és azokat a területeket, melyek fejlesztésre szorulnak az egyenlő bánásmód érdekében.

A célok megvalósításának lépéseit, azok forrásigényét és végrehajtásuk tervezett ütemezését az HEP IT tartalmazza.

A HEP IT célja

Célunk a helyzetelemzésre építve olyan beavatkozások részletes tervezése, amelyek konkrét elmozdulásokat eredményeznek az esélyegyenlőségi célcsoportokhoz tartozók helyzetének javítása szempontjából.

További célunk meghatározni a beavatkozásokhoz kapcsolódó kommunikációt.

Szintén célként határozzuk meg annak az együttműködési rendszernek a felállítását, amely a programalkotás és végrehajtás során biztosítja majd a megvalósítás, nyomon követés, ellenőrzés-értékelés, kiigazítás támogató strukturális rendszerét, vagyis a HEP Fórumot és a hozzá kapcsolódó tematikus munkacsoportokat.

A HEP jelentősége

A HEP-ek nem csupán a felzárkózási stratégia településszintű megvalósításának alapegységei, hanem fontos szerepet töltenek be a kormányzati konzultációs rendszerben azzal, hogy megteremtik a lehetőséget a kormányzati célok társadalmasítására, a fejlesztési elképzelésekhez történő csatlakozásra és fordított irányban az alulról felfelé történő információáramlásban is lehetőséget biztosítanak a településszintű előrehaladás nyomon követésére és fejlesztési igények megfogalmazására a felzárkózási, esélyteremtési feladatokhoz kapcsolódóan.

A Helyi Esélyegyenlőségi Program Helyzetelemzése (HEP HE)

1. Jogszabályi háttér bemutatása

1.1 A program készítését előíró jogszabályi környezet rövid bemutatása

Az Alaptörvény 4. módosításával bekerült a XV. cikk (4) pontjaként, hogy „Magyarország az esélyegyenlőség és a társadalmi felzárkózás megvalósulását külön intézkedésekkel segíti.”

A helyi esélyegyenlőségi program elkészítését az egyenlő bánásmódról és az esélyegyenlőség előmozdításáról szóló 2003. évi CXXV. törvény (továbbiakban: Ebktv.) előírásai alapján végeztük. A program elkészítésére vonatkozó részletszabályokat a törvény végrehajtási rendeletei,

- a helyi esélyegyenlőségi programok elkészítésének szabályairól és az esélyegyenlőségi mentorokról” szóló 321/2011. (XII.27.) Korm. rendelet „2. A helyi esélyegyenlőségi program elkészítésének szempontjai” fejezete és 2021.06.30-i módosítása
- a Belügyminisztérium honlapján megjelent „MÓDSZERTANI ÚTMUTATÓ a helyi esélyegyenlőségi programok elkészítésének szempontjaihoz és a program felülvizsgálatához” alapján alkalmaztuk, különös figyelmet fordítva a
- a Magyarország helyi önkormányzatairól szóló 2011. évi CLXXXIX. törvény (továbbiakban: Mötv.)
- a szociális igazgatásról és szociális ellátásokról szóló 1993. évi III. törvény (továbbiakban: Szt.)
- a foglalkoztatás elősegítéséről és a munkanélküliek ellátásáról szóló 1991. évi IV. törvény (továbbiakban: Flt.)
- a nemzetiségek jogairól szóló 2011. évi CLXXIX. törvény (továbbiakban: nemzetiségi törvény)
- az egészségügyről szóló 1997. évi CLIV. törvény (továbbiakban: Eütv.)
- a gyermekek védelméről és a gyámügyi igazgatásról szóló 1997. évi XXXI. törvény (továbbiakban: Gyvt.)
- a nemzeti köznevelésről szóló 2011. évi CXC. törvény (továbbiakban: Nkntv.)

előírásaira.

1.2 Az esélyegyenlőségi célcsoportokat érintő helyi szabályozás rövid bemutatása.

Az Önkormányzatokat érintő szabályozás gyakori változása miatt az esélyegyenlőségi célcsoportokat érintő helyi szabályozás az utóbbi időben sokat változott.

A célcsoportokat érintő szabályozás jelentős része a szociális területről adódik, mely 2015-ben jelentős átalakításon ment keresztül. A központilag nyújtott támogatásokat a Járási Hivatal nyújtja, míg az önkormányzatok, helyi igényekre és sajátosságokra alapozva alakították ki támogatási rendszerüket.

Az önkormányzat a szociális ellátásokról szóló szabályokat a Köveskál Község Önkormányzata Képviselő-testületének az egyes szociális ellátások szabályozásáról szóló 2/2015.(III.1.) önkormányzati rendeletében határozta meg. A rendelet tartalmaz kifejezetten a várandós szülő részére, a gyermekek iskoláztatása, valamint a nyugdíjasok támogatása címén kérhető támogatási formákat is. A képviselő-testület rendkívüli települési támogatás odaítélésekor a kérelmező különös méltánylást érdemlő helyzetét (tartós betegség, krízishelyzet, elemi kár, műtét) a döntéskor figyelembe veszi. Minden évben megalkotásra kerül a szociális célú tűzifa juttatásra való jogosultság feltételeit megállapító rendelet. A gyermekek részére a hátrányos helyzetű családok a gyermekek védelméről és a gyámügyi igazgatásról szóló 1997. évi XXXI. törvényben meghatározott rendszeres gyermekvédelmi kedvezményre való jogosultságot vehetik igénybe.

A települési önkormányzati kötelezően ellátandó közfeladatokról az Mötv. – 2013. január 1-én hatályba lépett törvény – rendelkezik, továbbá rögzíti, hogy a települési önkormányzatnak lehetnek önként vállalt feladataik is.

2. Stratégiai környezet bemutatása

A felzárkózás politika alapidokumentumaként Magyarország Kormánya 2011-ben fogadta el a Nemzeti Társadalmi Felzárkózási Stratégiát [1430/2011. (XII. 13.) Korm. hat.], majd 2014-ben annak frissítéseként a Magyar Nemzeti Társadalmi Felzárkózási Stratégia II-t [1603/2014. (XI. 4.)

Korm. hat.] 2021-ben elkészült a **Magyar Nemzeti Társadalmi Felzárkózási Stratégia 2030** (MNTFS 2030), amely a következő 10 évre alapozza meg a felzárkózási politika fő irányait.

Új Roma Stratégia(2019-2030)

Nemzeti Ifjúsági Stratégia (2009-2024)

„Legyen jobb a gyermekeknek” Nemzeti Stratégia (2007-2032)

Nők és Férfiak Társadalmi Egyenlőségét Elősegítő Nemzeti Stratégia (2010-2021)

Idősügyi Nemzeti Stratégia (2010-2022), (2023-2024)

Országos Fogyatékosügyi Program (2015-2025)

A HEP-ekben leképeződik a felzárkózási stratégia szemlélete, így azok a felzárkózási politika helyi szintű részeként és a végrehajtás eszközeiként működnek.

A helyi felzárkózási politika tervezési alapjaként épít a HEP-ekre a Pénzügyminisztérium összefogásában készült **Nemzeti Fejlesztés 2030, Országos Fejlesztési és Területfejlesztési Konceptió** is.

Az Ebktv. 31. § (2) bekezdése értelmében **a programalkotás során gondoskodni kell a HEP és a települési önkormányzat által készítendő egyéb fejlesztési tervek, koncepciók, továbbá a köznevelési esélyegyenlőségi terv, illetve a szakképzési esélyegyenlőségi terv és az integrált településfejlesztési stratégia antiszegregációs célkitűzéseinek összhangjáról.**

2.1 Kapcsolódás helyi stratégiai és települési önkormányzati dokumentumokkal, koncepciókkal, programokkal

Költségvetési koncepció – az önkormányzat a koncepció tervezése során, az anyagi lehetőségeinek korlátai között, figyelembe veszi az esélyegyenlőség biztosításához szükséges támogatási és programfinanszírozási lehetőségeket, továbbá a fejlesztések tervezése során gondot fordít a közszolgáltatások akadálymentes megközelíthetőségére.

Gazdasági program- a képviselő-testület a gazdasági program készítése során figyelemmel lesz a helyi esélyegyenlőségi tervben megfogalmazásra kerülő intézkedések végrehajtásához szükséges gazdasági környezet kialakítására.

Településfejlesztési koncepció- a település közigazgatási területe fogalmaz meg átfogó stratégiai célkitűzéseket a település jövőbeni kialakítására vonatkozóan.

Településszerkezeti terv- felülvizsgálata vagy módosítása az országos és térségi érdekek, továbbá a szomszédos települések alapvető jogainak figyelembevételével történik, amely a település térbeli kialakítását, elrendezését, a területek felhasználási módját, a település működéséhez szükséges infrastrukturális elemek elrendezését, a fejlesztések irányát és a védendő környezet meghatározását szolgálja.

Településrendezési terv – a településszerkezeti tervben foglaltak figyelembevételével, helyi rendeletben részletes szabályokat fogalmaz meg a településrendezés végrehajtása, az élhető környezet kialakítására és fenntartására vonatkozóan.

2.2 A helyi esélyegyenlőségi program térségi, társulási kapcsolódásainak bemutatása

Kékkút Község Önkormányzat a Tapolca és Környéke Önkormányzati Társulás tagjaival együttműködve, a családsegítés, a házi segítségnyújtás, a szociális étkeztetés a gyermekjóléti szolgálat és a központi orvosi ügyelet feladatokat a társulás önkormányzataival közösen látja el. Az óvodai nevelés Kővágóörs és Kékkút községek óvodai nevelést biztosító Intézményfenntartó Társulást útján, a védőnői szolgálatot Köveskál Község Önkormányzattal közösen, biztosítja.

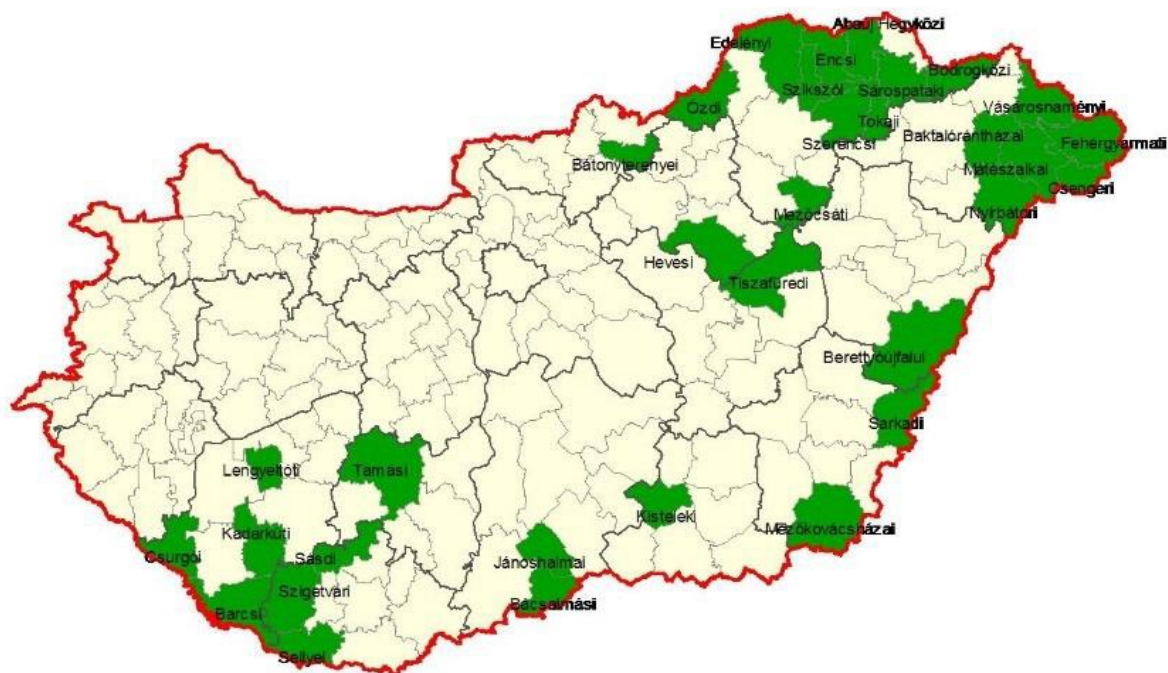
2.3 A települési önkormányzat rendelkezésére álló, az esélyegyenlőség szempontjából releváns adatok, kutatások áttekintése, adathiányok kimutatása

A helyzetelemzés elkészítéséhez a Központi Statisztikai Hivatal, az Országos Területfejlesztési és Területrendezési Információs Rendszer adatbázisa (www.teir.hu), a Nemzeti Munkaügyi Hivatal, Magyar Államkincstár, a helyi Önkormányzat adatbázisai, valamint a népszámlálási adatok szolgáltak alapul. Természetesen azoknál az adatoknál, amelyekre nyilvántartás nincs és nem is lehet, ott a 2022.évi népszámlálás adataiból indultunk ki.

3. A mélyszegénységben élők és a romák helyzete, esélyegyenlősége

A mélyszegénység megítélése, mint „kategória” behatárolása országtól függően más és más, általánosan elmondható, hogy a szegényebb országok szegényei sokkal szegényebbek, mint a gazdagabb országban élő alacsony társadalmi státuszúak. Másik használt fogalom a létminimum, amely egy szerény, de elfogadható életminőséget tesz lehetővé. 2017-ben a létminimum egy főre jutó összege 90.450 Ft volt, ugyanez a szám 2016-ban 88.619 Ft volt. Az ennél kevesebb jövedelemmel rendelkezőket nevezhetjük szegénynek. Ez a réteg hozzávetőlegesen az ország lakosságának harmadát teszi ki. A szegénységen belül a mélyszegénység egy szűkebb kategória, hivatalosan a mindenkori öregségi nyugdíj legkisebb összegénél kevesebből élőket tekintjük mélyszegénységben élőknek, kiemelten támogatandónak. 2018. évben az öregségi nyugdíj legkisebb összege - 2008. január 1. napjától változatlanul – havi 28.500 Ft.

A mélyszegénység többdimenziós jelenség, amely megmutatkozik többek között a nagyon alacsony képzettségben és foglalkoztatottságban, az ebből következő súlyos megélhetési zavarokban, kihat a lakhatási, táplálkozási körülményekre, az érintettek egészségi állapotára. Az érintett személyek esetében a születéskor várható élettartam is lényegesen alacsonyabb. Hazánkban a mélyszegénységben élők területi elrendeződése nagyjából egybeesik a leghátrányosabb helyzetű kistérségek területével.



LHH kistérségek Magyarországon napjainkban
(forrás: <http://www.nfu.hu>)

A szegénység számos társadalmi tényező által meghatározott, összetett jelenség, okai között szerepelnek társadalmi és kulturális hátrányok, szocializációs hiányosságok, alacsony vagy elavult iskolai végzettség, munkanélküliség, egészségi állapot, a családok gyermekszáma, a gyermekszegénység, de a jövedelmi viszonyok mutatják meg leginkább.

3.1 Jövedelmi és vagyoni helyzet

3.1. számú táblázat - Jövedelmi helyzet		
Év	Az SZJA adófizetők száma	Az SZJA adófizetők közül a 0-1 millió forintos jövedelemsávba tartozók
	az állandó népesség %-ában (TS 059)	az állandó népesség %-ában (TS 060)
2017	52,00	37,44
2018	50,27	35,11
2019	48,07	25,86
2020	44,15	25,30
2021	47,71	25,99
2022	49,71	25,15

Forrás: TeIR, KSH Tstar

Az alacsony jövedelműek bevételeinek egy része a szociális pénzbeli juttatásokból származik, amely a településen belül, a munkalehetőségektől függően, 1-2 személy érint. Ezek általában egyedül élők. A helyi lakosok szerény és átlagosnak mondható, de összességében elfogadható

körülmények között élnek. Az otthonok fenntartása azonban ma már egyre nehezebb, a jövedelemhez mérten aránytalanul magas rezszi miatt. Az inaktív lakosságra vagy nagyon alacsony jövedelemmel rendelkezőkre, az alacsony iskolai végzettség a jellemző. A szakmával rendelkezőkre kevésbé jellemző a tartós munkanélküliség. A jövedelem kiegészítés érdekében, aki teheti mellékfoglalkozást vagy alkalmi munkavállalást is végez. A családok döntően saját tulajdonú családi házban élnek. Kevés otthonban több generáció él együtt. A házak jövedelmi helyzettől, a tulajdonosok igényétől, igényességétől függően karbantartottak. Aki teheti, a családi házához tartozó kertet műveli saját célra. A település adottságait figyelembe véve több család rendelkezik szőlő birtokkal.

Az önkormányzat évente 1-2 főt tud közfoglalkoztatásba bevonni, azonban a jelenlegi foglalkoztatási rendszer egyik fél számára sem kedvező, jövedelmi szempontból pedig diszkriminatív, mivel nem tud érvényesülni az egyenlő munkáért egyenlő bér elve. Itt az esélyegyenlőség mindenképpen sérül.

A településen roma származású család nem él.

3.2 Foglalkoztatottság, munkaerő-piaci integráció

A HEP-ben elhelyezett táblázatokba gyűjtött adatok, valamint a helyi önkormányzat a foglalkoztatás elősegítéséről és a munkanélküliek ellátásáról szóló 1991. évi IV. törvény (továbbiakban: Ft.) és a Mőtv-ben foglalt feladatai alapján településünkre jellemző foglalkoztatottságot, munkaerő-piaci lehetőségeket kívánjuk elemezni az elmúlt évek változásainak bemutatásával, a különböző korosztályok, illetve nemek szerinti bontásban. Az elemzést összevetjük térségi és országos adatokkal is.

a) foglalkoztatottak, munkanélküliek, tartós munkanélküliek száma, aránya

Az aktív korú népesség száma 208 fő, mely az állandó népesség 63 %-a, ebből 2020 évben 44% volt szja adófizető. A korábbi évekhez képest 2017 és 2022 között a regisztrált álláskeresők száma is nem mutat jelentős változást. A 15-64 évesek körében az álláskeresőként nyilvántartottak aránya 5 % körül mozog. Ennek oka, hogy az elmúlt években több vendéglátóegység is nyílt a településen, mely munkát ad a helyieknek, emellett a gazdaság fejlődésével a dolgozók száma is emelkedett.

3.2. 1. számú táblázat - Munkanélküliségi ráta nemek szerint			
Év	Nyilvántartott álláskeresők aránya az állandó népességben a 15-64 évesek körében		
	Férfiak aránya (TS 033)	Nők aránya (TS 034)	Összesen
2017	4,86	6,40	5,63%
2018	5,76	6,35	6,06%
2019	4,58	6,19	5,39%
2020	5,76	4,55	5,16%
2021	5,26	4,67	4,97%
2022	4,69	5,26	4,98%

Forrás: TeIR, Nemzeti Munkaügyi Hivatal

A korcsoportos megoszlás szerint a munkanélküliség az elmúlt öt évben szinte minden korosztályt érintett, majdhogynem egyenlő arányban. A nők aránya a nyilvántartott álláskeresők között magasabb, mint a férfiak aránya, de az eltérés minimális, éves szinten 1-2 fő.

3.2.2. számú táblázat - Nyilvántartott álláskeresők száma korcsoportok szerint							
Nyilvántartott álláskeresők száma összesen	Év	2017	2018	2019	2020	2021	2022
	Fő össze sen	15	16	13	13	12	11
20 éves, vagy az alatti (TS 037)	Fő	0,00	0,00	1,00	0,00	0,00	0,00
	%	0,00%	0,00%	7,69%	0,00%	0,00%	0,00%
21-25 év (TS 038)	Fő	0,00	2,00	0,00	1,00	2,00	1,00
	%	0,00%	12,50%	0,00%	7,69%	16,67%	9,09%
26-30 év (TS 039)	Fő	0,00	1,00	1,00	0,00	0,00	0,00
	%	0,00%	6,25%	7,69%	0,00%	0,00%	0,00%
31-35 év (TS 040)	Fő	1,00	2,00	1,00	2,00	2,00	1,00
	%	6,67%	12,50%	7,69%	15,38%	16,67%	9,09%
36-40 év (TS 041)	Fő	1,00	1,00	0,00	0,00	0,00	0,00
	%	6,67%	6,25%	0,00%	0,00%	0,00%	0,00%
41-45 év (TS 042)	Fő	1,00	1,00	0,00	1,00	0,00	1,00
	%	6,67%	6,25%	0,00%	7,69%	0,00%	9,09%
46-50 év (TS 043)	Fő	2,00	0,00	1,00	1,00	1,00	0,00
	%	13,33%	0,00%	7,69%	7,69%	8,33%	0,00%
51-55 év (TS 044)	Fő	1,00	3,00	2,00	1,00	1,00	3,00
	%	6,67%	18,75%	15,38%	7,69%	8,33%	27,27%
56-60 év (TS 045)	Fő	3,00	1,00	1,00	0,00	0,00	1,00
	%	20,00%	6,25%	7,69%	0,00%	0,00%	9,09%
61 éves, vagy afeletti (TS 046)	Fő	6,00	5,00	6,00	7,00	6,00	4,00
	%	40,00%	31,25%	46,15%	53,85%	50,00%	36,36%

Forrás: TeIR, Nemzeti Munkaügyi Hivatal

A korcsoportos megoszlás szerint az álláskeresők körében 20 év alatti pályakezdő álláskereső nincs, 21-25 év között is elvétve évente 1-2 fő fordul elő. Az aktív korosztályban 26-60 éves korig 2022-ben 5 fő volt, míg 61 év felett 4 fő. A 61 év felettiak esetében a számok a többi korcsoporthoz viszonyítva magasabbak. Ennek oka, hogy a nyugdíjkorhatár betöltéséig többen álláskeresési segínyt vesznek igénybe.

A pályakezdő fiatalok elhelyezkedését elsősorban a munkalehetőségek száma, a nem megfelelő szakmaválasztás, a szakmai tapasztalat hiánya és az iskolai végzettség befolyásolja. Az ifjúsági munkanélküliség strukturális munkanélküliség, a munkaerőpiac elvárásai ma már nemcsak a végzettségre és a szakképzettségre, hanem a különböző személyes kompetenciákra, szakmai és gyakorlati tudásra vonatkoznak.

Köveskálón a pályakezdő fiatalok körében számukhoz viszonyítva évente egy-két fő nyilvántartott álláskereső van, így elmondható, hogy a fiatalok könnyebben találnak munkát. Ennek oka, hogy több fiatal elsősorban szakmát tanul, melynek eredményeképpen könnyebb elhelyezkedni, illetve mobilabbak, a településüktől távolabbi településekre is elmennek dolgozni, akár ingázással, akár albérletben ott lakással.

3.2.3. számú tábla - A 180 napnál hosszabb ideje nyilvántartott álláskeresők aránya

Év	180 napnál hosszabb ideje regisztrált munkanélküliek aránya (TS 057)	Nők aránya a 180 napon túli nyilvántartott álláskeresőkön belül (TS 058)
	%	%
2017	60,00	44,44
2018	62,50	50,00
2019	61,54	50,00
2020	84,62	45,45
2021	58,33	42,86
2022	63,64	28,57

Forrás: TeIR, Nemzeti Munkaügyi Hivatal

A fenti táblázatokban az arányszámok magasnak tűnnek, de ha azt nézzük, hogy évente maximum 10 regisztrált álláskereső volt a településen, akkor ennek a fele a 180 napnál hosszabb ideje regisztrált álláskeresők száma, ami 5 főt jelent, 63%-nál 6,3 főt jelent éves szinten. Ez azt jelenti, hogy a 180 napnál hosszabb ideje nyilvántartott álláskeresők egyéb okok miatt nem tudnak elhelyezkedni az egyéb munkaerő piacon. Nem tudni, hogy a táblázat tartalmazza-e a nyugdíj előtti álláskeresési segélyben részesülőket is, mert ha igen akkor ez a szám 1-2 főre csökken le.

b) alacsony iskolai végzettségűek foglalkoztatottsága

3.2.4. számú táblázat - Regisztrált munkanélküliek/nyilvántartott álláskeresők száma iskolai végzettség szerint							
Év	Regisztrált munkanélküliek/nyilvántartott álláskeresők száma összesen (TS 052)	Regisztrált munkanélküliek/nyilvántartott álláskeresők megoszlása iskolai végzettség szerint					
		8 általánosnál alacsonyabb végzettség (TS 036)		Általános iskolai végzettség (TS 035)		8 általánosnál magasabb iskolai végzettség	
		Fő	%	Fő	%	Fő	%
2017	15	2	13,33%	6	40,00%	7	46,67%
2018	16	1	6,25%	7	43,75%	8	50,00%
2019	13	1	7,69%	4	30,77%	8	61,54%
2020	13	2	15,38%	3	23,08%	8	61,54%
2021	12	0	0,00%	4	33,33%	8	66,67%
2022	11	0	0,00%	6	54,55%	5	45,45%

Forrás: TeIR, Nemzeti Munkaügyi Hivatal

A táblázat adatai a népszámlálási adatokra épülnek. A településen nincsen általános iskola. Révfülöpre és Köveskálra járnak a gyerekek. Az általános iskola 8. osztályánál kevesebbet végzetek az idős korosztályból tevődnek ki. A most felnövekvő generáció már 18. életéve betöltéséig tanköteles, így a 8. osztályt ezen életkorig mindenki befejezte.

A következő táblázat a regisztrált munkanélküliek adatait mutatja be az általános iskolai végzettségüknek megfelelő bontásban.

A táblázat adatai alapján a településen a regisztrált álláskereső esetében a településen a 8 általánosnál magasabb végzettségűek aránya volt magasabb az elmúlt években. Ennek elsősorban az oka az, hogy a helyi vállalkozásokban, a település környékén levő cégeknél, szőlészetekben elsősorban fizikai foglalkozású alkalmazottakat keresnek.

c) közfoglalkoztatás

A közfoglalkoztatás a munkaviszony egy speciális formája, támogatott „tranzitfoglalkoztatás”, amelynek célja, hogy a közfoglalkoztatott sikeresen vissza-, illetve bekerüljön az elsődleges munkaerő-piacra. A közfoglalkoztatás átmeneti munkalehetőséget biztosít azok számára, akiknek az önálló álláskereső hosszú ideig eredménytelen. A közfoglalkoztatási jogviszony a közfoglalkoztató és a közfoglalkoztatott által kötött közfoglalkoztatási szerződéssel jön létre, amelyet írásba kell foglalni.

Foglalkoztatás szempontjából hátrányos helyzetűek közé sorolhatók az idősebb, nyugdíj előtt álló korosztályok, a gyermekvállalást követően a munkaerőpiacra visszatérő nők, valamint a megváltozott munkaképességű és fogyatékos emberek. Alacsony továbbá a 15-24 éves korosztály munkaerő-piaci részvétele. A fiatalok távolmaradását főként az oktatási, képzési idő meghosszabbodása okozza.

Köveskál az elmúlt öt évben kettő évente 2-4 közfoglalkoztatott dolgozott.

3.2.5. számú táblázat - Foglalkoztatáspolitikai		
Év	Aktív foglalkoztatás-politikai eszközökkel támogatottak száma (TS 050)	Közfoglalkoztatottak száma (TS 055)
	Fő	(éves átlag - fő)
2017	17	16
2018	10	13
2019	7	6
2020	17	6
2021	5	6
2022	4	4

Forrás: TeIR, Nemzeti Munkaügyi Hivatal

d) a foglalkoztatáshoz való hozzáférés esélyének mobilitási, információs és egyéb tényezői (pl. közlekedés, potenciális munkalehetőségek, tervezett beruházások, lehetséges vállalkozási területek, helyben/térségben működő foglalkoztatási programok stb.)

Köveskál vasúton nem megközelíthető. Vasútállomás a 8 km-re lévő Révfülöpön, vagy a 16 km-re lévő Tapolcán található. A busz menetrend teszi lehetővé a legközelebbi centrumban (Tapolca) történő munkavállalást. Buszon az első 5 óra 36 perckor a következő pedig 7 óra 02 perckor indul Tapolcára. Visszafelé az utolsó busz 16 óra 58 perckor indul. A reggeli 6 órás munkakezdésre csak személygépkocsival lehet eljutni. A délutáni munkavégzésnél is ugyan ez a probléma, mivel 18 óra 23 perckor az utolsó busz is eljön. Ebből 2 autóbusz járatpár csak iskolai napokon közlekedik. A közlekedés hiányossága mellett még elmondhatjuk, hogy a Tapolcán működő vállalkozások csak a Tapolcán és közvetlen vonzáskörében lévő településeken élő munkaerőt képes foglalkoztatni. Köveskál 16 km-re található. Megyeszékhely vonattal egyáltalán nem, autóbuszsal csak Révfülöp és Balatonfüredi, vagy Tapolcai átszállással közelíthető meg.

e) fiatalok foglalkoztatását és az oktatásból a munkaerőpiacra való átmenetet megkönnyítő programok a településen; képzéshez, továbbképzéshez való hozzáférésük

A településen, a fiatalok foglalkoztatását és az oktatásból a munkaerőpiacra való átmenetet megkönnyítő programok nincsenek, arról információval nem rendelkezünk, hogy a vonzáskörzetben (Balatonfüred – Tapolca – Keszthely) ilyen típusú programok kerültek-e megszervezésre.

3.2.6. számú táblázat - Pályakezdő álláskeresők száma		
Év	Nyilvántartott álláskeresők száma (TS 052)	Nyilvántartott pályakezdő álláskeresők száma (TS 053)
	Fő	Fő
2017	15	0
2018	16	0
2019	13	1
2020	13	1
2021	12	1
2022	11	1

Forrás: TeIR, Nemzeti Munkaügyi Hivatal

f) munkaerő-piaci integrációt segítő szervezetek és szolgáltatások feltérképezése (pl. felnőttképzéshez és egyéb munkaerő-piaci szolgáltatásokhoz való hozzáférés, helyi foglalkoztatási programok)

A településen a felnőttképzés és egyéb munkaerő-piaci szolgáltatások nincsenek. Jellemzően a járás székhelyén, Tapolcán a Batsányi János Gimnázium és a Széchenyi István Szakképző Iskola készíti fel a 10. osztályos szakiskolai végzettséggel és szakmával is rendelkezőket az érettségi vizsgára.

A Mihály Dénes Szakképző Iskolában informatika és pénzügyi ismeretekből kínálnak OKJ-s képzéseket.

g) mélyszegénységben élők és romák települési önkormányzati saját fenntartású intézményekben történő foglalkoztatása

A település nagyságára tekintettel az önkormányzatnak saját fenntartású intézménye nincs. Romák nem élnek a településen. Az önkormányzat a munkanélküliek, mély szegénységben élők helyzetét azonban folyamatosan figyelemmel kíséri, a lehetőségeknek megfelelően a közfoglalkoztatás keretein belül tud munkalehetőséget biztosítani.

h) hátrányos megkülönböztetés a foglalkoztatás területén

Foglalkoztatás szempontjából hátrányos helyzetűek közé sorolhatók az idősebb, nyugdíj előtt álló korosztályok, a gyermekvállalást követően a munkaerőpiacra visszatérő nők, a megváltozott munkaképességű és fogyatékos emberek, valamint a pályakezdő fiatalok.

A helyi foglalkoztatás terén hátrányos megkülönböztetésre vonatkozóan nem találtunk információt

i) digitális ismeretek megszerzésének és hozzáféréseinek lehetőségei.

A mai fiatalok már a digitális világban nőnek fel, számukra természetes az internet és számítógép használat, továbbá az oktatási intézményekben is oktatják, mint tananyagot. Az idősebb generáció elzárkózik a digitális ismeretek megszerzésétől, gyakran még okostelefont sem használnak.

3.3 Pénzbeli és természetbeni szociális ellátások, aktív korúak ellátása, munkanélküliséghez kapcsolódó támogatások

A szociálisan rászoruló és álláskeresők részére mind az Önkormányzat és mind a Járási Hivatal több fajta segítséget nyújt. A segélyezés rendszere 2015. évtől ketté vált. 2015-ig a szociális ellátások jelentős részét az Önkormányzatok nyújtották, míg az álláskereséshez kapcsolódó ellátásokat a Munkaügyi Hivatalok biztosították. 2015. évtől a központi segélyezés rendszere a Járási Hivatalhoz került át, míg az Önkormányzat a saját rendeletei alapján nyújtott pénzbeli és természetbeni ellátásokat nyújtja, az álláskeresési ellátáshoz kapcsolódó ellátásokat és szolgáltatásokat a munkaügyi szerv biztosítja.

Önkormányzat által nyújtott ellátások

Az egyes szociális ellátásokat Köveskál Község Önkormányzata Képviselő-testülete szociális ellátásokat megállapító rendelete szabályozza. Az önkormányzat az alábbi élethelyzetekre nyújt támogatást:

- közeli hozzátartozó eltemettetéséhez
- gyermek fogadására, születésére tekintettel,
- iskolakezdésre tekintettel nyújtott települési támogatás.
- időskorúak támogatása
- 18. éven felüli tartósan beteg személy ápolására tekintettel
- a gyógyszerköltségekre tekintettel
- a lakhatási kiadásokhoz
- a rendkívüli élethelyzet bekövetkeztekor adható rendkívüli települési támogatás.

A Járási Hivatal által nyújtott ellátások

A Járási Hivatal elsősorban a szociális igazgatásról és szociális ellátásokról szóló 1993. évi III. törvény szerinti ellátásokat nyújtja. Az ellátások minden esetben jövedelemtől függő ellátások. Ilyen ellátások:

- foglalkoztatást helyettesítő ellátás
- egészségkárosodási és gyermekfelügyeleti támogatás
- időskorúak járadéka
- közgyógyellátás
- ápolási díj
- egészségügyi ellátásra való jogosultság megállapítása.

3.3. 1. számú táblázat - Passzív foglalkoztatás-politikai eszközök - Álláskeresők ellátásai I.				
Év	Nyilvántartott álláskeresők száma (TS 052)		Álláskeresési ellátásban részesülő nyilvántartott álláskeresők száma (TS 047)	
	Fő	15-64 év közötti népesség %-ában	Fő	Nyilvántartottak %-ában
2017	15	7,25%	6	40,00%
2018	16	7,55%	7	43,75%
2019	13	6,99%	8	61,54%
2020	13	6,40%	7	53,85%
2021	12	6,25%	6	50,00%

2022	11	5,67%	7	63,64%
------	----	-------	---	--------

Forrás: TeIR, Nemzeti Munkaügyi Hivatal

3.3.2. számú táblázat - Passzív foglalkoztatás-politikai eszközök - Álláskeresők ellátásai II.						
Év	Szociális támogatásban részesülő nyilvántartott álláskeresők száma (TS 048)		Foglalkoztatást helyettesítő támogatásban részesítettek átlagos havi száma (TS 054)		Ellátásban részesülő nyilvántartott álláskeresők száma (TS 049)	
	Fő	Nyilvántartottak %ában	Fő	Nyilvántartottak %ában	Fő	Nyilvántartottak %ában
2017	4	26,67%	3	22,73%	10	66,67%
2018	1	6,25%	3	19,06%	8	50,00%
2019	0	0,00%	1	10,77%	8	61,54%
2020	2	15,38%	1	7,92%	9	69,23%
2021	1	8,33%	2	15,17%	7	58,33%
2022	1	9,09%	1	13,55%	8	72,73%

Forrás: TeIR, Nemzeti Munkaügyi Hivatal

A táblázatok adataiból látszik, hogy az álláskeresők száma az elmúlt években folyamatosan csökkent. Évente ellátásban részesülők száma alacsonyabb, mint a nyilvántartott álláskeresők száma, ennek oka, hogy a jogosultsághoz szükséges munkaviszony több év alatt gyűlik össze, azért mert a foglalkoztatottak elsősorban szezonális jelleggel dolgoznak. Évi 3-4 hónap foglalkoztatás mellett a jogosultság megállapításához szükséges munkaviszonyt 2-3 év alatt lehet megszerezni.

3.3.3. számú táblázat - Egészségkárosodási és gyermekfelügyeleti támogatás	
Év	Egészségkárosodási és gyermekfelügyeleti támogatásban részesítettek havi átlagos száma (TS 056)
	fő
2017	0
2018	0
2019	3
2020	2
2021	1
2022	2

Forrás: TeIR, KSH

Azok, akiknek az álláskeresési segélyre, járadékra jogosultsága lejárt a Járási Hivataltól (egyéb jogosultsági feltételek megléte esetén) FHT-t vagy egészségkárosodási és gyermekfelügyeleti támogatást igényelhetnek. A jogosultak száma 2022-ben 2 fő volt.

3.4 Lakhatás, lakáshoz jutás, lakhatási szegregáció

E fejezetben a lakhatáshoz kapcsolódó területet elemezzük, kiemelve a bérlakás-állományt, a szociális lakhatást, az egyéb lakáscélra nem használt lakáscélú ingatlanokat, feltárva a településen fellelhető elégtelen lakhatási körülményeket, veszélyeztetett lakhatási helyzeteket és hajléktalanságot, illetve a lakhatást segítő támogatásokat. E mellett részletezzük a lakhatásra vonatkozó egyéb jellemzőket, elsősorban a szolgáltatásokhoz való hozzáférést.

3.4.1. számú táblázat - Lakásállomány						
Év	Lakásállomány (db) (TS 073)	Épített lakások száma (TSv 077)	Épített lakások száma 1000 lakásra (TS 078)	1-2 szobás lakások aránya (TS 076)	A közüzemi szennyvízgyűjtő-hálózatba bekapcsolt lakások aránya (TS 074)	A közüzemi ivóvízvezeték-hálózatba bekapcsolt lakások aránya (TS 075)
	db	db	db	%	%	%
2017	171	2	11,70	45,03	85,38	97,08
2018	171	0	0,00	45,03	90,06	98,25
2019	173	2	11,56	44,51	86,71	98,27
2020	175	2	11,43	44,57	85,71	98,29
2021	177	2	11,30	44,63	85,88	98,31
2022	191	1	5,24	37,70	80,10	92,15

Forrás: TeIR, KSH Tstar, önkormányzati adatok

A településen a lakásszám enyhe emelkedése tapasztalható. Ennek oka, hogy az elmúlt években egyes foghíjas telkek beépítésre kerültek, így újabb lakások létesültek. A település szerkezete lehetővé tenné újabb telkek kimérését, melynek értékesítésével az Önkormányzat bevételre tehetne szert, vagy a fiatalok helyben maradását. Az Önkormányzat 2023-ban több telket alakított ki, melyet pályázat útján értékesít.

a) bérlakás-állomány

Köveskál az egyetlen olyan település a Káli-medencében, mely a többi településhez képest nagyszámú bérlakás állománnyal rendelkezik. A korábbi években kilenc bérlakása volt az Önkormányzatnak, de az elmúlt években egy kétlakásos ingatlan került megvásárlásra, valamint egy épület funkcióváltása következtében újabb három lakás került kialakításra.

b) szociális lakhatás

Az Önkormányzatnak szociális lakhatást biztosítására használható ingatlana nincs, viszont az Önkormányzat tulajdonában álló ingatlanok bérleti díjai annyira alacsonyak, hogy jóval elmaradnak a piaci áraktól, így kedvezőtlen szociális helyzetben lévő személyek lakhatása is megoldott.

c) egyéb lakáscélra használt nem lakáscélú ingatlanok

Az Önkormányzat egyéb lakáscélra használt nem lakáscélú ingatlannal nem rendelkezik, egyéb ilyen ingatlanról a településen nincs tudomásunk.

e) lakhatást segítő támogatások

Az Önkormányzat helyi rendeletében lakhatási kiadásokhoz települési támogatást nyújt. A támogatás kérhető készpénzben, de közüzemi számlában is érvényesíthető.

3.4.3. számú táblázat - Lakhatást segítő támogatások		
Év	Települési támogatásban részesítettek száma	Egyéb önkormányzati támogatásban részesítettek száma

	(pénzbeli és természetbeni)(TS 136)	(TS 137)
	Fő	Fő
2017	n.a.	1
2018	n.a.	37
2019	n.a.	110
2020	n.a.	145
2021	n.a.	130
2022	n.a.	103

Forrás: TeIR, KSH Tstar

A fenti táblázat az Önkormányzat által nyújtott támogatásokat összesítve tartalmazza. Lakhatási kiadásokra tekintettel a településen nem került az utóbbi években támogatás megállapításra, ennek oka, hogy az igénylők jövedelmi helyzete javult a szociálisan rászorult réteg elköltözött, vagy meghalt, így a támogatásokat sem veszik igénybe.

f) eladósodottság

Az Önkormányzatnak nincs információja eladósodottság következtében nehéz helyzetbe kerülő családokról.

g) lakhatás egyéb jellemzői: külterületeken és nem lakóövezetben elhelyezkedő lakások, minőségi közszolgáltatásokhoz, közműszolgáltatásokhoz, közösségi közlekedéshez való hozzáférés bemutatása

A település központi belterületén minden közmű (víz, csatorna, villany, gáz és telefon) rendelkezésre áll. Emellett az internet szolgáltatás lehetősége is biztosított. A külterületi ingatlanokon a víz és a villany egyes részeken gáz-szolgáltatás is rendelkezésre áll.

A csatornára való rákötés a belterület központi településrészben közel 85 %-os. A lakások nagy részében a gáz- és a hagyományos, elsősorban a fatüzelés a jellemző.

A központi belterületi úthálózat nagyrészt burkolt, jelentős részében megfelelő, a másik részben felújításra szorulnak. Egyes mellékutcák földesek.

Az önkormányzat az iskolába járást iskolabusszal biztosítja. Az egészségügyi-orvosi ellátáshoz valamint a bevásárláshoz történő hozzáférést heti rendszerességgel az önkormányzat tulajdonában lévő falugondnoki kisbusszal biztosítja.

3.5 Telepek, szegregátumok helyzete

Köveskál községben telepen vagy szegregátumban élők nincsenek, így ilyen jellegű társadalmi problémákkal és veszélyeztetett területtel a helyi esélyegyenlőségi programban nem kell foglalkozni.

3.6 Egészségügyi és szociális szolgáltatásokhoz való hozzáférés

3.6.1. számú táblázat – Egészségügyi ellátás						
Év	Felnőttek és gyermekek részére szervezett háziorvosi szolgáltatások száma	Csak felnőttek részére szervezett háziorvosi szolgáltatások száma	A házi gyermekorvosok által ellátott szolgálatok száma (TS 108)	Gyógyszertárak és fiókgyógyszertárak száma (TS 110)	Közgyógyellátási igazolvánnyal rendelkezők száma (alanyi és normatív alapon kiadott) (TS 133)	Ápolási díj, alanyi jogon: támogatásban részesítettek évi átlagos száma (TS

	(TS 107)	(TS 106)				135)
	db	db	db	db	Fő	Fő
2017	1	0	0	0	7	2,44
2018	1	0	0	0	8	2,80
2019	1	0	0	0	10	2,00
2020	1	0	0	0	4	2,00
2021	1	0	0	0	4	2,00
2022	1	0	0	0	4	1,99

Forrás: TeIR, KSH

Tstar

A települési önkormányzat az egészségügyi alapellátás körében gondoskodik:

- a házi orvosi, házi gyermekorvosi ellátásról,
- a fogorvosi alapellátásról,
- az alapellátáshoz kapcsolódó ügyeleti ellátásról,
- az iskola-egészségügyi ellátásról.

A települési önkormányzat a környezet- és település-egészségügyi feladatok körében gondoskodik

- a köztisztasági és településtisztasági feladatok ellátásáról,
- biztosítja a rovarok és rágcsálók irtását,
- folyamatosan figyelemmel kíséri a település környezet-egészségügyi helyzetének alakulását és ennek esetleges romlása esetén – lehetőségeihez képest – saját hatáskörben intézkedik, vagy a hatáskörrel rendelkező és illetékes hatóságnál kezdeményezi a szükséges intézkedések meghozatalát,
- együttműködik a lakosságra, közösségekre, családi, munkahelyi, iskolai színterekre irányuló egészségfejlesztési tevékenységekben, valamint támogatja és aktívan kezdeményezi ezeket.

A szociálisan rászorultak részére személyes gondoskodást az állam, valamint az önkormányzatok biztosítják. A Szt. értelmében a személyes gondoskodás magában foglalja a szociális alapszolgáltatásokat és szakosított ellátásokat.

- Szociális alapszolgáltatások: falugondnoki és tanyagondnoki szolgáltatás, étkeztetés, házi segítségnyújtás, családsegítés, jelzőrendszeres házi segítségnyújtás, közösségi ellátások, támogató szolgáltatás, utcai szociális munka, nappali ellátás.
- Személyes gondoskodás körébe tartozó szakosított ellátások: az ápolást, gondozást nyújtó intézmény, a rehabilitációs intézmény, a lakóotthon, az átmeneti elhelyezést nyújtó intézmény, az egyéb speciális szociális intézmény.

a) az egészségügyi alapszolgáltatásokhoz, szakellátáshoz való hozzáférés

A településen a felnőttek részére szervezett házi orvosi szolgáltatást Köveskál, Mindszentkál, Szentbékállai községekkel közös praxis keretében a házi orvossal kötött megállapodás alapján biztosított a Köveskál, Kővágóörsi u. 2. szám alatt található orvosi rendelőben. A szakorvosi ellátást igénylő betegeket a házi orvos a tapolcai, ajkai esetleg a veszprémi szakorvosi rendelőintézetbe utalja. Az idős mozgásukban korlátozott, illetve önálló közlekedésre képtelen személyek számára az önkormányzati busz igénybevételét biztosítjuk. Fogászati szakrendelést Révfülöpön lévő fogorvos biztosítja.

b) prevenció és szűrőprogramokhoz (pl. népegészségügyi, koragyermekkor kötelező szűrésekhez) való hozzáférés

A helyben igénybe vehető megelőző szűrővizsgálatok közül az évenként ismétlődő tüdőszűrést említhetjük csak meg. Egyéb szűrővizsgálatokra Tapolcán, Veszprémben vagy Zalaegerszegen van lehetőség. Amennyiben a szűrővizsgálat egy korcsoporthoz tartozik, az önkormányzat buszt biztosít a lakosság részére.

c) fejlesztő és rehabilitációs ellátáshoz való hozzáférés

A mélyszegénységben élő emberek a prevenció programokhoz való hozzáférése, a társadalom többi tagjához mérten egyenlő eséllyel biztosított. A jelzőrendszer a községben jól működik, a problémás helyzetek hamar feltárássá kerülnek, és a megoldáshoz idejében érkező hatékony segítség nyújtható számukra.

d) közétkeztetésben az egészséges táplálkozás szempontjainak megjelenése

A településen közétkeztetés nincs, a gyermekek az intézményekben étkeznek. ~~A közétkeztetésben az egészséges táplálkozás szempontjai a vonatkozó jogszabályoknak megfelelően, kellő mértékben jelennek meg.~~

~~A közétkeztetésben az egészséges táplálkozás szempontjai a vonatkozó jogszabályoknak megfelelően, kellő mértékben jelennek meg.~~

e) sportprogramokhoz való hozzáférés

Elsősorban a szabadban végezhető sportoláshoz, a sportprogramokhoz való hozzáférés a helyi lehetőségek tekintetében település minden lakója számára biztosított. A csodálatos túrákra, kirándulásokra pedig a Káli-medence ad lehetőséget.

f) személyes gondoskodást nyújtó szociális szolgáltatásokhoz való hozzáférés

Személyes gondoskodás körébe tartozó szakosított ellátásokat nyújtó intézmények (ápolást, gondozást nyújtó intézmény, rehabilitációs intézmény, lakóotthon, átmeneti elhelyezést nyújtó intézmény és egyéb speciális ellátást nyújtó intézmény) a településen nincs.

g) drogprevenció szolgáltatások

Tapolcán érhetőek el.

h) hátrányos megkülönböztetés, az egyenlő bánásmód követelményének megsértése a szolgáltatások nyújtásakor

Az önkormányzattal szemben a közszolgáltatások nyújtása során hátrányos megkülönböztetés, az egyenlő bánásmód követelményének megsértése miatt szankció megállapítására nem került sor.

i) előnyben részesítési (hátránykompenzáló juttatások, szolgáltatások) a szociális és az egészségügyi ellátórendszer keretein belül.

Köveskál Önkormányzata nem rendelkezik adatokkal a kifejezetten a mélyszegénységben élőket és/vagy roma kisebbséghez tartozókat érintő hátránykompenzáló juttatásokról.

3.6.2. Népkonyha	
Év	Népkonyhán kiosztott ételadagok száma (db)
2017	n.a.

2018	n.a.
2019	n.a.
2020	n.a.
2021	n.a.
2022	n.a.

Forrás: Önkormányzati adat

3.7 Közösségi viszonyok, helyi közelet bemutatása

a) közösségi élet szinterei, fórumai

3.7.1. számú táblázat - Intézményi ellátottság (2020)			
Tornateremmel, tornaszobával ellátott köznevelési intézmények száma (intézmény székhelye szerint) (TS 102)	Sportcsarnok, sportpálya léte (TS 103)	A települési könyvtárak kikölcsönzött egységeinek száma (TS 104)	Közművelődési intézmények száma (TS 105)
db	van/nincs	db	db
n.a.	nem	369	1

Forrás: TeIR, KSH Tstar

A község közösségi életének elsődleges szintere a Művelődési ház. A rendezvényeket jellemzően a települési önkormányzat rendezi.

A művelődési házban könyvtár és internetpont működik. Rendszeresen a kulturális programok, egyesületek, klubok működnek, amelyek nyitottak, aktívan részt vesznek a település életében.

Kis település lévén a civil szerveződés főként önkéntes és alkalomhoz kötött. A "Köveskálért" Alapítvány 2005. óta működő Kiemelten Közhasznú Alapítvány, melynek célja Köveskál község támogatása.

Az Alapítvány főbb céljai:

- támogatja a kulturális és társadalomszervező tevékenységeket,
- elősegíti az oktatás fejlesztésével kapcsolatos kezdeményezések megvalósítását,
- támogatja a falusi turizmust,
- támogatja a településen a lakossági önszervező csoportokat,
- elősegíti a környezetvédelemmel kapcsolatos kezdeményezések megvalósulását,
- elősegíti a helytörténeti tevékenység megindulását.

A civil szervezetek aktívak, sokszínű tevékenységeikkel Köveskál fejlődéséhez járulnak hozzá. Az Önkormányzat gondot fordít arra, hogy az állampolgárokat, a településen élő „szellemi tőkét” bevonja a község társadalmi életébe. Segíti a művészeti csoportok bemutatkozását.

Civil szervezetek, akik a település életében aktívan részt vesznek:

- Polgárőr Egyesület
- Tűzoltó Egyesület
- Nyugdíjas Klub

Kapcsolatot ápol a település Önkormányzata a GÁZLÓ Környezet- és Természetvédő Egyesülettel is, amely a környezettudatos magatartásra történő neveléssel, oktató és turisztikai programokkal járul hozzá a falu életéhez. Az éves programok lebonyolításában, azok megszervezésében az önkormányzat vezetését a lakosság aktívabb tagjai segítik. Így nem csak felnőtteknek, időseknek, hanem gyermekeknek szóló programok is helyet kapnak a rendezvények között.

A helyi kötelező közszolgáltatási feladatok megszervezése, a humán szolgáltatások, a szociális és gyermekjóléti ellátások, a település üzemeltetési feladatai, a közterületek tisztántartása biztosított. A közszolgáltatások esetében folyamatos cél az ellátás minőségének további javítása, a szolgáltatási biztonság megteremtése, illetve fenntartása, az érintett szolgáltatások megfizethetősége, egyben a közszolgáltatások fenntartása.

Azok számára, akiknek otthonában nincs internet hozzáférés, a Művelődési házon belül a könyvtárban vehetik igénybe ezt a szolgáltatást.

b) közösségi együttélés jellemzői (pl. etnikai konfliktusok és kezelésük)

A településen etnikai konfliktusok nem léteznek, így azok kezelésére nincs szükség.

c) helyi közösségi szolidaritás megnyilvánulásai;

Nem releváns

d) a helyben élő nemzetiségek kulturális sokszínűségének bemutatása és kulturális identitásuk megőrzésének lehetőségei;

Nem releváns

e) helyi lakossági önszerveződések.

Nem releváns

3.8 A roma nemzetiségi önkormányzat célcsoportokkal kapcsolatos esélyegyenlőségi tevékenysége, partnersége a települési önkormányzattal

A településen roma család nem él.

3.9 Következtetések: problémák beazonosítása, fejlesztési lehetőségek meghatározása.

A mélyszegénységben élők és a romák helyzete, esélyegyenlősége vizsgálata során településünkön	
beazonosított problémák	fejlesztési lehetőségek
parkoló helyek hiánya	parkoló létesítése
elhelyezkedési nehézségek	közfoglalkoztatás biztosítása
turizmus fejlesztése	kerékpáros pihenő létesítése
sok turista, illemhelyek hiánya	nyilvános wc létesítése

4. A gyermekek helyzete, esélyegyenlősége, gyermekszegénység

4.1. A gyermekek helyzetének általános jellemzői (pl. gyermekek száma, aránya, életkori megoszlása, demográfiai trendek stb.)

Köveskál településen 2012. éven 46 fő 0-18 éves korú gyermek volt, ez a szám 2017-re 44 főre csökkent. A településen élő gyermekek helyzete jónak mondható. A gyermekek védelméről és a gyámügyi igazgatásról szóló 1997. évi XXXI. törvény rendelkezéseinek megfelelően a gyermekjóléti feladatokat az Önkormányzat társulásban látja el. A társulás működteti a Balaton-felvidéki Szociális, Gyermekjóléti Háziorvosi és Ügyeleti Szolgálatot, mely a településen ellátja a gyermekjóléti feladatokat.

A gyermekjóléti szolgáltatás olyan, a gyermek érdekeit védő speciális személyes szociális szolgáltatás, amely a szociális munka módszereinek és eszközeinek felhasználásával szolgálja a gyermek testi és lelki egészségének, családban történő nevelkedésének elősegítését, a gyermek veszélyeztetettségének megelőzését, a kialakult veszélyeztetettség megszüntetését, illetve a családjából kiemelt gyermek visszahelyezését.

A gyermekjóléti szolgálat tevékenységének jelentős része eléri az adott település valamennyi gyermekét, szolgáltató és megelőző funkcióval bír. Tevékenységét összehangolva a gyermekeket ellátó egészségügyi és nevelési-oktatási intézményekkel szervezési, szolgáltatási és gondozási feladatokat végez. A gyermekjóléti szolgálat az általa ellátott településrészen, településen figyelemmel kíséri valamennyi, 0-18 éves gyermek szociális helyzetét, veszélyeztetettségét

4.1. számú táblázat - Gyermekkorú népesség összetétele nemek és korcsoportok szerint (2.számú táblázatból)					
Korcsoport	Fő			Az állandó népességből a megfelelő korcsoportú nők és férfiak aránya (%)	
	Férfiak	Nők	Összesen (TS 003)	Férfiak (TS 005)	Nők (TS 007)
	Fő	Fő	Fő	%	%
Állandó népesség száma (férfiak TS 004, nők TS 006)	200	176	376	53,19 %	46,81 %
0-2 évesek (összes száma TS 008, aránya TS 009)			4	1,06%	
0-14 éves (férfiak TS 010, aránya TS 011; nők TS 012, aránya TS 013)	23	13	36	6,12%	3,46%
15-17 éves (férfiak TS 014, aránya TS 015; nők TS 016, aránya TS 017)	4	0	4	1,06%	0,00%

Forrás: TeIR, KSH Tstar

a) veszélyeztetett és védelembe vett, hátrányos helyzetű, illetve halmozottan hátrányos helyzetű gyermekek, valamint fogyatékossgal élő gyermekek száma és aránya, egészségügyi, szociális, lakhatási helyzete

A gyermekvédelem egyik fontos célkitűzése, hogy a lehető legkevesebb gyermeket érintően kerüljön sor hatósági intézkedésre. Fontos, hogy – amennyiben lehetőség van rá – elsősorban az alapellátás keretében történjen a problémák megoldása, és csak a jogszabályban meghatározott veszélyeztetettség fennállása esetén vegyék a gyermekeket védelembe.

A településen védelembe vett és veszélyeztetett kiskorú gyermekek nincsenek. A településen hátrányos helyzet, illetve halmozottan hátrányos helyzet megállapítását egy szülő sem kérelmezte. Fogyatékkal élő gyermekről nincsen tudomásunk.

4.1.1. számú táblázat - Védelembe vett és veszélyeztetett kiskorú gyermekek		
Év	Védelembe vett kiskorú gyermekek száma (TS 116)	Veszélyeztetett kiskorú gyermekek száma (TS 115)
	Fő	Fő
2017	0	n.a.
2018	0	n.a.
2019	0	6
2020	0	1
2021	0	0
2022	0	0

Forrás: TeIR, KSH Tstar

b) rendszeres gyermekvédelmi kedvezményben részesítettek száma

A gyermekek védelméről és a gyámügyi igazgatásról szóló 1997. évi XXXI. törvény, illetve a gyámhatóságokról, valamint a gyermekvédelmi és gyámügyi eljárásról szóló 149/1997. (IX.10.) Kormányrendelet szabályozza a rendszeres gyermekvédelmi kedvezmény elbírálásának, illetve megállapításának feltételeit

Az ellátást olyan szülők igénylik, akiknek családjában az egy főre jutó jövedelem nem haladja meg a jogszabályban meghatározott jövedelemhatárt. A minimálbér és a garantált bér emelkedésével az igénylők száma az utóbbi években folyamatosan csökken.

4.1.2. számú táblázat - Rendszeres gyermekvédelmi kedvezményben részesítettek	
Év	Rendszeres gyermekvédelmi kedvezményben részesítettek évi átlagos száma (TS 111)
	Fő
2017	10
2018	6
2019	6
2020	5
2021	1
2022	1

Forrás: TeIR, KSH Tstar, Önkormányzati adatok

c) gyermek jogán járó helyi juttatásokban részesülők száma, aránya

Az Önkormányzat helyi rendeletében minden óvodát, általános iskolát, középiskolát és kezdő gyermek szülőjének részére iskolakezdési támogatást nyújt. A támogatás megállapítása kérelemre történik. 2022. évben a támogatást minden gyermek igénybe vette.

Gyermek születésekor az Önkormányzat jövedelemtől független támogatást nyújt a szülő kérelmére. A támogatás összege 50.000 Ft gyermekenként.

4.1.3. számú táblázat - Árvaellátás			
Év	Árvaellátásban részesülő férfiak száma (fő) (TS 065)	Árvaellátásban részesülő nők száma (fő) (TS 066)	Árvaellátásban részesülők összesen
	Fő	Fő	Fő
2017	1	0	1
2018	0	0	-
2019	0	0	-
2020	0	0	-
2021	0	0	-
2022	0	0	-

Forrás: TeIR, KSH Tstar, Önkormányzati adatok

d) kedvezményes iskolai étkeztetésben részesülők száma, aránya

A településen iskola nincs.

e) magyar állampolgársággal nem rendelkező gyermekek száma, aránya

Magyar állampolgársággal nem rendelkező gyermekek a településen nem élnek.

f) állampolgársággal rendelkező, illetve magyar állampolgársággal nem rendelkező külföldről visszatért, hátrányos helyzetű családban élő gyerekek jellemzői.

Nem releváns.

4.2 Szegregált, teleszerű lakókörnyezetben élő gyermekek helyzete, esélyegyenlősége

A településen nem él szegregált, teleszerű lakókörnyezetben sem gyermek, sem felnőtt.

4.3 A hátrányos, illetve halmozottan hátrányos helyzetű, valamint fogyatékossgal élő gyermekek szolgáltatásokhoz való hozzáférése

a) védőnői ellátás jellemzői (pl. a védőnő által ellátott települések száma, egy védőnőre jutott ellátott, betöltetlen státuszok)

4.3.1. számú táblázat – Védőnői álláshelyek száma			
Év	Betöltött védőnői álláshelyek száma (TS 109)	0-3 év közötti gyermekek száma	Átlagos gyermekszám védőnőnként
	db	Fő	Fő
2017	0	n.a.	-
2018	1	n.a.	-
2019	1	n.a.	-
2020	1	n.a.	-
2021	n.a.	n.a.	-
2022	1	n.a.	-

Forrás: TeIR, KSH Tstar, Önkormányzati adatok

A korábbi években Köveskál Község Önkormányzata társulás útján biztosította a védőnői szolgálatot. 2023. július hónaptól a védőnői szolgálatot a Veszprém Vármegyei Csolnoky F. Kórház

vette át, ettől az időponttól nincs rálátásunk a védőnői feladatokra, valamint a feladatellátás módjára.

A védőnői helyiséget az Önkormányzat teljesen felújította. A korábbi években a védőnő Köveskál településen kívül még 6 településen látja el feladatait, így egy védőnő elegendő a feladat ellátására.

b) gyermekorvosi ellátás jellemzői (pl. házi gyermekorvoshoz, gyermek szakorvosi ellátáshoz való hozzáférés, betöltetlen házi gyermekorvosi praxisok száma)

A településen a gyermekorvosi ellátást a felnőttorvosi ellátással közösen Dr. Rothstädter Ágnes háziorvos látja el.

4.3.2. számú táblázat – Gyermekorvosi ellátás					
Év	Felnőttek és gyermekek részére szervezett háziorvosi szolgálatok száma (TS 107)	Csak felnőttek részére szervezett háziorvosi szolgáltatások száma (TS 106)	A házi gyermekorvosok által ellátott szolgálatok száma (TS 108)	Gyermekorvos által ellátott gyerekek száma	Felnőtt házi orvos által ellátott gyerekek száma
	db	db	db	Fő	Fő
2017	1	0	0	n.a.	n.a.
2018	1	0	0	n.a.	n.a.
2019	1	0	0	n.a.	n.a.
2020	1	0	0	n.a.	n.a.
2021	1	0	0	n.a.	n.a.
2022	1	0	0	n.a.	n.a.

Forrás: TeIR, KSH Tstar, Önkormányzati adatok

c) 0–7 éves korúak speciális (egészségügyi-szociális-oktatási) ellátási igényeire (pl. korai fejlesztésre, rehabilitációra) vonatkozó adatok

A 0- 7 éves korosztályból speciális fejlesztésre szoruló gyermekek ellátása megoldott, a logopédiai fejlesztő foglalkozások az adott iskolákban és óvodákban történnek, ahol szakképzett szakember segít. Amennyiben az óvodákban és iskolákban nincs megfelelő (speciális ellátások) lehetőség, a korai fejlesztés, és a rehabilitációra szoruló gyermekeket Tapolcára, vagy Veszprémbe vihetik szüleik.

d) gyermekjóléti alapellátások, Biztos Kezdet Gyerekház, Tanoda, gyermekszegénységet csökkentő speciális szolgáltatások;

A gyermekvédelem rendszere pénzbeli, természetbeni ellátásokból, alapellátásból és szakosított ellátásból áll. A gyermekjóléti alapellátást a Balaton-felvidéki szociális, gyermekjóléti Szolgálat látja el.

A gyermekjóléti szolgálatban végzett gondozás alapja a családgondozás, a gyermek veszélyeztetettségének megszüntetésére irányuló tevékenység, melyet személyes segítő kapcsolat keretében, a gyermekkel és családjával végzett szociális munkával, a gyermek problémáinak rendezésére, a családban jelentkező zavarok ellensúlyozására végez a szolgálat családgondozója.

e) gyermekek napközbeni ellátásai, bölcsődei ellátás;

4.3.3. a.) számú táblázat - Bölcsődék és bölcsődébe beíratott gyermekek száma

Év	Működő, önkormányzati bölcsődei férőhelyek száma	Önkormányzati bölcsődébe beírt gyerekek száma
	db	Fő
2017	n.a.	n.a.
2018	n.a.	n.a.
2019	n.a.	n.a.
2020	n.a.	n.a.
2021	n.a.	n.a.
2022	n.a.	n.a.

Forrás: Önkormányzati és intézményi adatgyűjtés

4.3.3. b.) számú táblázat - Bölcsődék és bölcsődébe beíratott gyermekek száma								
Év	Működő munkahelyi bölcsődei férőhelyek száma (TS 126)	Munkahelyi bölcsődébe beírt gyerekek száma (TS 122)	Működő családi bölcsődei férőhelyek száma (TS 125)	Családi bölcsődébe beírt gyerekek száma (TS 121)	Működő mini bölcsődei férőhelyek száma (TS 127)	Mini bölcsődébe beírt gyerekek száma (TS 123)	Működő (összes) bölcsődei férőhelyek száma (TS 124)	Bölcsődébe (összes) beírt gyermekek száma (TS 120)
	db	Fő	db	Fő	db	Fő	db	Fő
2017	0	0	0	0	0	0	0	0
2018	0	0	0	0	0	0	0	0
2019	0	0	0	0	0	0	0	0
2020	0	0	0	0	0	0	0	0
2021	0	0	0	0	0	0	0	0
2022	0	0	0	0	0	0	0	0

Forrás: TeIR, KSH Tstar

Bölcsőde a településen nincs. Bölcsődei ellátást Zánkán, Tapolcán és Badacsonytomajon lehet igénybe venni. Zánka közel van a településhez, ezért azok a szülők, akik a gyermeket bölcsődébe szeretnék íratni a Zánkai intézményt veszik igénybe.

f) gyermekvédelem

A gyermekvédelem területén az egyes hatósági intézkedések azok, melyek igénybe vehetők abban az esetben, ha alapellátás igénybevételével a gyermek veszélyeztetettségét

Ilyen intézkedés a védelembé vétel, a családba fogadás, az ideiglenes hatályú elhelyezés, átmeneti nevelésbe vétel, tartós nevelésbe vétel, nevelési felügyelet, utógondozás, utógondozói ellátás. A hatósági intézkedések megtételére a Járási Hivatalok Szociális és Gyámügyi Hivatala jogosult.

A gyermekek védelmének rendszerébe kapcsolódnak be a Gyermekjóléti központok, melyeknek feladata a gyermek veszélyeztetettségének megszüntetése, jogi, pszichológiai és gyógypedagógia tanácsadást végez, koordinálja a járási jelzőrendszert, iskolai- óvodai szociális munkát végez.

g) krízishelyzetben igénybe vehető szolgáltatások

Az Önkormányzat a krízishelyzetben levő szülők és gyermekeik részére rendkívüli települési támogatást biztosít.

A tapolcai család és gyermekjóléti központ készenléti szolgálatot működtet, melynek célja a krízishelyzetekben történő azonnali segítségnyújtás, tanácsadás.

h) egészségfejlesztési, sport-, szabadidős és szünidős programokhoz való hozzáférés

Egészségfejlesztés, sport-, szabadidős és szünidős programokhoz való hozzáférés a helyi lehetőségekhez mérten biztosított. A település központjában karbantartott füves futballpályán sportolhatnak. A településen egy játszótér található.

i) gyermekétkeztetés (intézményi, hétvégi, szünidei) ingyenes tankönyv

Ha a szülő (törvényes képviselő) eltérően nem rendelkezik, a fenntartó az óvodában a gyermekek számára az óvodai nevelési napokon biztosítja a déli meleg főétkezést és két további étkezést.

j) eltérő kultúrájú, vagy a hátrányos és nem hátrányos helyzetű gyermekcsoportok közötti programok;

Az önkormányzat által szervezett programok valamennyi gyermeknek egyformán szólnak.

k) hátrányos megkülönböztetés, az egyenlő bánásmód követelményének megsértése a szolgáltatások nyújtásakor járási, önkormányzati adat, civil érdekképviselők észrevételei

A településen hátrányos megkülönböztetés, az egyenlő bánásmód követelményének megsértése a szolgáltatások nyújtásakor nem volt.

l) előnyben részesítés, hátránykompenzáló juttatások, szolgáltatások az ellátórendszerek keretein belül

Az önkormányzat szem előtt tartja az esélyegyenlőségi célcsoportok, így a gyermekek a valós igényeit és szükségleteit, valamint törekszik arra, hogy a hátrányos helyzetben lévő gyermekek élethelyzetéből fakadó hátrányait kompenzálja. Fontos számunkra, hogy a gyermekek egyenlő esélyekkel jussanak hozzá valamennyi szolgáltatásunkhoz.

4.4 A kiemelt figyelmet igénylő gyermekek/tanulók, valamint fogyatékossgal élő gyerekek közoktatási lehetőségei és esélyegyenlősége

A településen bölcsőde, általános iskola nincs. A gyermekek a szülők választása alapján az óvodai ellátást helyben, az általános iskolai ellátást a révfülöpi intézményben vehetik igénybe.

a) a hátrányos, illetve halmozottan hátrányos helyzetű, valamint sajátos nevelési igényű és beilleszkedési, tanulási, magatartási nehézséggel küzdő gyermekek/tanulók óvodai, iskolai ellátása

4.4. a) 1.számú táblázat - Hátrányos és halmozottan hátrányos helyzetű óvodás gyermekek			
Év	Óvodába beírt gyermekek száma (gyógypedagógiai neveléssel együtt) (TS 087)	Hátrányos és halmozottan hátrányos helyzetű óvodás gyermekek száma (gyógypedagógiai neveléssel együtt) (TS 092)	Hátrányos és halmozottan hátrányos helyzetű óvodás gyermekek aránya az óvodás gyermekekben belül (TS 093)
	Fő	Fő	%
2017	20	0	0,00

2018	22	0	0,00
2019	23	0	0,00
2020	23	0	0,00
2021	20	0	0,00
2022	19	0	0,00

Forrás: TeIR, KSH Tstar

A táblázat adatai alapján a településen folyamatosan csökken az óvodás korú gyermekek száma, viszont a környező településekről bejáró gyermekek együttesen biztosítják az óvodai gyermek létszámot. Az viszont elmondható, hogy így is folyamatosan csökken az óvodában a gyermeklétszám, és lassan a férőhelyek fele nem kerül betöltésre.

4.4. a) 2. számú táblázat - Hátrányos és halmozottan hátrányos helyzetű általános iskolai tanulók			
Év	Általános iskolai tanulók száma a nappali oktatásban	Hátrányos és halmozottan hátrányos helyzetű általános iskolai tanulók száma (gyógypedagógiai oktatással együtt) (TS 094)	Hátrányos és halmozottan hátrányos helyzetű tanulók aránya az általános iskolai tanulókon belül (TS 095)
	Fő	Fő	%
2017	n.a.	0	n.a.
2018	n.a.	0	n.a.
2019	n.a.	0	n.a.
2020	n.a.	0	n.a.
2021	n.a.	0	n.a.
2022	n.a.	0	n.a.

Forrás: TeIR, KSH Tstar, Önkormányzati és intézményi adatgyűjtés

4.4. a) 3. számú táblázat - Hátrányos és halmozottan hátrányos helyzet a középszintű oktatásban						
Év	Hátrányos és halmozottan hátrányos helyzetű gimnáziumi tanulók száma (TS 096)	Hátrányos és halmozottan hátrányos helyzetű tanulók aránya a gimnáziumi tanulókon belül (TS 097)	Hátrányos és halmozottan hátrányos helyzetű szakközépiskolai tanulók és hátrányos helyzetű szakiskolai és készségfejlesztő iskolai tanulók száma a nappali oktatásban (TS 098)	Hátrányos és halmozottan hátrányos helyzetű szakközépiskolai tanulók és hátrányos helyzetű szakiskolai és készségfejlesztő iskolai tanulók aránya a tanulók számához viszonyítva (TS 099)	Hátrányos és halmozottan hátrányos helyzetű szakgimnáziumi tanulók száma (TS 100)	Hátrányos és halmozottan hátrányos helyzetű tanulók aránya a szakgimnáziumi tanulókon belül (TS 101)
	Fő	%	Fő	%	Fő	%
2017	0	n.a.	0	n.a.	0	n.a.
2018	0	n.a.	0	n.a.	0	n.a.
2019	0	n.a.	0	n.a.	0	n.a.
2020	0	n.a.	n.a.	n.a.	n.a.	n.a.
2021	0	n.a.	n.a.	n.a.	n.a.	n.a.
2022	0	n.a.	n.a.	n.a.	n.a.	n.a.

Forrás: TeIR, KSH Tstar

A településen hátrányos, illetve halmozottan hátrányos helyzetű gyermek nincs. A tanulási, magatartási nehézséggel küzdő gyermekek óvodai, iskolai ellátása az intézményekben megoldott.

4.4. a) 4. számú táblázat - Hátrányos és halmozottan hátrányos helyzet		
Év	Megállapított hátrányos helyzetű gyermekek és nagykorúvá vált gyermekek száma (TS 114)	Megállapított halmozottan hátrányos helyzetű gyermekek és nagykorúvá vált gyermekek száma (TS 113)
	fő	fő
2017	0	0
2018	0	0
2019	0	0
2020	0	0
2021	0	0
2022	0	0

Forrás: TeIR, KSH Tstar

b) a közneveléshez kapcsolódó kiegészítő szolgáltatások (pl. iskolára/óvodára jutó gyógypedagógusok, iskolapszichológusok száma stb.)

Az óvodában nincs gyógypedagógiai csoport.

4.4.2. számú táblázat - Óvodai nevelés adatai								
Év	3-6 éves korú gyermekek száma	Óvodai gyermekcsoportok száma - gyógypedagógiai neveléssel együtt (TS 085)	Óvodai férőhelyek száma (gyógypedagógiai neveléssel együtt) (TS 090)	Óvodai feladatellátási helyek száma (gyógypedagógiai neveléssel együtt) (TS 088)	Óvodába beírt gyermekek száma (gyógypedagógiai neveléssel együtt) (TS 087)	Óvodai gyógypedagógiai gyermekcsoportok száma (TS 086)	Gyógypedagógiai oktatásban részesülő óvodás gyermekek száma az integráltan oktatott SNI gyermekek nélkül (TS 091)	Egy óvodai gyermekcsoportra jutó gyermekek száma (TS 089)
	fő	db	db	db	fő	db	fő	fő
2017	n.a.	1	30	1	20	0	0	20
2018	n.a.	1	30	1	22	0	0	22
2019	n.a.	1	30	1	23	0	0	23
2020	n.a.	1	30	1	23	0	0	23
2021	n.a.	1	30	1	20	0	0	20
2022	n.a.	1	30	1	19	0	0	19

Forrás: TeIR, KSH Tstar, Önkormányzati adatgyűjtés

4.4.4. számú táblázat - Általános iskolák adatai: osztályok, gyógypedagógiai osztályok, feladatellátási helyek					
Tanév	Az általános iskolai osztályok száma a gyógypedagógiai oktatásban (a nappali oktatásban) (TS 080)	Az általános iskolai osztályok száma (a gyógypedagógiai oktatással együtt) (TS 081)	Általános iskolai feladat-ellátási helyek száma (gyógypedagógiai oktatással együtt) (TS 079)	Egy általános iskolai osztályra jutó tanulók száma a nappali oktatásban (gyógypedagógiai oktatással együtt) (TS 082)	Más településről bejáró általános iskolai tanulók aránya a nappali oktatásban (TS 084)
	db	db	db	fő	%
2017	0	0	0	n.a.	n.a.

2018	0	0	0	n.a.	n.a.
2019	0	0	0	n.a.	n.a.
2020	0	0	0	n.a.	n.a.
2021	0	0	0	n.a.	n.a.
2022	0	0	0	n.a.	n.a.

Forrás: TeIR, KSH Tstar

4.4.5. számú táblázat - A 8. évfolyamot eredményesen befejeők a nappali oktatásban	
Tanév	A 8. évfolyamot eredményesen befejezte a nappali oktatásban (TS 083)
	Fő
2017	0
2018	0
2019	0
2020	0
2021	0
2022	0

Forrás: TeIR, KSH Tstar

c) hátrányos megkülönböztetés és jogellenes elkülönítés az oktatás, képzés területén, az intézmények között és az egyes intézményeken belüli szegregáció

Helyzetelemzésünk során igyekeztünk feltárni, hogy érvényre jutottak-e az esélyegyenlőségi szempontok. Összességében elmondhatjuk, hogy igen. A hátrányos megkülönböztetés semminemű módjával sem talákoztunk. Nincsen jogellenes elkülönítés az intézményen belül. Nem tapasztalható szegregáció.

d) az intézmények között a tanulók iskolai eredményességében, az oktatás hatékonyságában mutatkozó eltérések

Általános iskolai oktatás a településen nincs, így ez a kérdés nem releváns.

e) előnyben részesítés, hátránykompenzáló juttatások, szolgáltatások.

4.4.6. számú táblázat - Gyermejkölési, hátránykompenzáló szolgáltatások				
Év	Biztos kezdet gyerekházat rendszeresen igénybe vevő gyermekek száma	Tanoda szolgáltatást rendszeresen igénybe vevő gyermekek száma	Család- és gyermekjóléti szolgáltatást igénybe vevő kiskorúak száma	Szünidei étkeztetésben részesülő gyermekek száma (TS 112)
	Fő	Fő	Fő	Fő
2017	n.a.	n.a.	n.a.	0
2018	n.a.	n.a.	n.a.	0
2019	n.a.	n.a.	n.a.	0
2020	n.a.	n.a.	n.a.	0
2021	n.a.	n.a.	n.a.	0
2022	n.a.	n.a.	n.a.	0

Forrás: TeIR, KSH Tstar, Önkormányzati és intézményfenntartói adatok

Köveskál Önkormányzata a községben élő általános iskolás gyermekek részére beiskolázási támogatást állapított meg. Gyermekek születése esetén szülési támogatással segíti a családokat.

4.5 Következtetések: problémák beazonosítása, fejlesztési lehetőségek meghatározása.

A gyerekek helyzete, esélyegyenlősége vizsgálata során településünkön	
beazonosított problémák	fejlesztési lehetőségek
szabadidő hasznos eltöltése	rendezvény szervezése

5. A nők helyzete, esélyegyenlősége

5.1 A nők gazdasági szerepe és esélyegyenlősége

a) foglalkoztatás és munkanélküliség a nők körében

5.1.1. számú táblázat - Munkanélküliségi ráta nemek szerint (a 3.2.1. táblával azonos)			
Év	Nyilvántartott álláskeresők aránya az állandó népességben a 15-64 évesek körében		
	Férfiak aránya (TS 033)	Nők aránya (TS 034)	Összesen
	%	%	%
2017	4,86	6,4	5,63%
2018	5,76	6,35	6,06%
2019	4,58	6,19	5,39%
2020	5,76	4,55	5,16%
2021	5,26	4,67	4,97%
2022	4,69	5,26	4,98%

Forrás: TeIR, Nemzeti Munkaügyi Hivatal

5.1.2. számú tábla - A 180 napnál hosszabb ideje nyilvántartott álláskeresők (a 3.2.3. táblával azonos)		
Év	180 napnál hosszabb ideje regisztrált munkanélküliek aránya (TS 057)	Nők aránya a 180 napon túli nyilvántartott álláskeresőkön belül (TS 058)
	%	%
2017	60	44,44
2018	62,5	50
2019	61,54	50
2020	84,62	45,45
2021	58,33	42,86
2022	63,64	28,57

Forrás: TeIR, Nemzeti Munkaügyi Hivatal

5.1.3. számú táblázat - Pályakezdő álláskeresők száma

(a 3.2.6. táblával azonos)		
Év	Nyilvántartott álláskeresők száma (TS 052)	Nyilvántartott pályakezdő álláskeresők száma (TS 053)
	fő	Fő
2017	15	0
2018	16	0
2019	13	1
2020	13	1
2021	12	1
2022	11	1

Forrás: TeIR, Nemzeti Munkaügyi Hivatal

A településen a munkavállalási korú nők száma alacsonyabb, mint a férfiak száma. A munkanélküliség is inkább a férfiakat sújtja a településen nem a nőket. A 2017. évhez képest a munkanélküli nők száma majdnem a harmadára csökkent. A településen lévő vállalkozások, vendéglátó helyek egyre több embernek adnak munkát. A településen, aki akar dolgozni talál munkát. A munkanélkülieket az Önkormányzat közfoglalkoztatásba vonja be, bár a Munkaügyi Hivatal adatai alapján évente egy-két fő van, aki közfoglalkoztatásba bevonható, ők is elsősorban férfiak közül kerülnek ki.

b) nők részvétele foglalkoztatást segítő és képzési programokban

A településen a felnőttképzés és egyéb munkaerő-piaci szolgáltatások nincsenek. Jellemzően a járás székhelyén, Tapolcán a Batsányi János Gimnázium és a Széchenyi István Szakképző Iskola készíti fel a 10. osztályos szakiskolai végzettséggel és szakmával is rendelkezőket az érettségi vizsgára. Mihály Dénes Szakképző Iskolában informatika és pénzügyi ismeretekből kínálnak OKJ-s képzéseket. Az informatikai képzés főképpen a férfiak, míg a pénzügyi képzéseket a nők veszik jobban igénybe.

c) alacsony iskolai végzettségű nők elhelyezkedési lehetőségei

Az alacsony iskolai végzettségű nők elhelyezkedési esélyei kisebbek, mint a férfiaké. Ez a fizikai adottságok, és ezen esetekben inkább a kétkezi munkalehetőségek miatt van így. Kővágóörsön az idegenforgalomban biztosított az alacsony iskolázottságú nők elhelyezkedése.

Hangsúlyt kell fektetni az alacsony iskolai, vagy képzettséggel nem rendelkező nők képzésére és foglalkoztatottságára, a munkaerő-piac igényeinek megfelelően, helyi sajátosságoknak megfelelően. Erre tekintettel az önkormányzat a közfoglalkoztatásban megjelenő szakképzettséggel nem rendelkező nők képzésére hangsúlyt fektet, úgy, hogy, amennyiben arra lehetőség van, és a foglalkoztatott is partner benne, bevonja őket a Munkaügyi Központ által indított valamelyik, hasznosítható képzésbe.

d) hátrányos megkülönböztetés a foglalkoztatás területén (pl. bérkülönbség)

A nők munkaerő-piaci hátrányos megkülönböztetése nehezen vizsgálható jelenség, megmutatkozhat a munkára való jelentkezőkor (ha a munkakör betöltésére mindkét nem képviselője alkalmas, azonos kvalitásokkal rendelkeznek, a munkáltató mégsem szeretne nőt alkalmazni), az azonos munkáért járó eltérő bérezésben, vagy az előmeneteli lehetőségek szükségességében (üvegplafon-jelenség). A vizsgálat azt kutatja, hogy hány esetben tettek panaszt a településen hátrányos megkülönböztetés miatt. A diszkriminációs gyakorlat visszaszorítása szempontjából fontos a foglalkoztatási viszonyok ellenőrzése, szükség esetén az Egyenlő

Bánásmód Hatóság bevonása, a tájékoztató kampányok, vagy a területtel foglalkozó társadalmi szervezetekkel történő együttműködés.

Az országos felmérések is azt mutatják, hogy a nők gyakran hátrányos helyzetbe kerülnek az elhelyezkedés tekintetében. Felvételük során mérlegelik családi állapotukat, gyermekeik életkorát, gyermekvállalási szándékukat.

Bérgülönbségekre vonatkozóan hiteles adataink nincsenek. A nőkkal szembeni hátrányos megkülönböztetéssel kapcsolatos eljárásra adatot a vizsgált időszakra nem találtunk.

Tapasztalataink szerint a nők között is kiemelten hátrányos helyzetben vannak

- a 45 év feletti nők a változó képzettségi követelmények,
- a pályakezdők a szakmai tapasztalat hiánya,
- a gyesen lévő, illetve a kisgyermekes anyukák a munkából való kiesés miatt.

A veszélyeztetett korcsoportba tartozó nők foglalkoztatása különös figyelmet és támogatást igényel. Az anyagi kiszolgáltatottságukat fokozza, hogy sokan nem tudják felmutatni a nyugdíjjogosultsághoz szükséges ledolgozott munkaidőt.

5.2 A munkaerő-piaci és családi feladatok összeegyeztetését segítő szolgáltatások (pl. bölcsődei, családi napközi, óvodai férőhelyek, férőhelyhiány; közintézményekben rugalmas munkaidő, családbarát munkahelyi megoldások stb.)

5. 2. 1. számú táblázat – Védőnői álláshelyek száma (a 4.3.1. táblával azonos)			
Év	Betöltött védőnői álláshelyek száma (TS 109)	0-3 év közötti gyermekek száma	Átlagos gyermekszám védőnőnként
	db	fő	fő
2017	0	n.a.	-
2018	1	n.a.	-
2019	1	n.a.	-
2020	1	n.a.	-
2021	n.a.	n.a.	-
2022	1	n.a.	-

Forrás: TeIR, KSH Tstar, Önkormányzati adatok

A táblázat adatai azt mutatják, mintha 2021. évben nem lett volna védőnő, pedig a védőnői álláshely folyamatosan be volt töltve az elmúlt években.

5.2.2. a) Bölcsődék és bölcsődébe beíratott gyermekek száma (4.3.3. a.) számú táblázatból		
Év	Működő, önkormányzati bölcsődei férőhelyek száma	Önkormányzati bölcsődébe beírt gyerekek száma
	db	FŐ
2017	n.a.	n.a.
2018	n.a.	n.a.
2019	n.a.	n.a.
2020	n.a.	n.a.
2021	n.a.	n.a.
2022	n.a.	n.a.

Forrás: Önkormányzati és intézményi adatgyűjtés

5.2.2. b) Bölcsődék és bölcsődébe beíratott gyermekek száma (4.3.3. b.) számú táblázatból								
Év	Működő munkahelyi bölcsődei férőhelyek száma (TS 126)	Munkahelyi bölcsődébe beírt gyerekek száma (TS 122)	Működő családi bölcsődei férőhelyek száma (TS 125)	Családi bölcsődébe beírt gyerekek száma (TS 121)	Működő mini bölcsődei férőhelyek száma (TS 127)	Mini bölcsődébe beírt gyerekek száma (TS 123)	Működő (összes) bölcsődei férőhelyek száma (TS 124)	Bölcsődébe (összes) beírt gyerekek száma (TS 120)
	db	Fő	db	Fő	db	Fő	db	Fő
2017	0	0	0	0	0	0	0	0
2018	0	0	0	0	0	0	0	0
2019	0	0	0	0	0	0	0	0
2020	0	0	0	0	0	0	0	0
2021	0	0	0	0	0	0	0	0
2022	0	0	0	0	0	0	0	0

Forrás: TeIR, KSH Tstar

A nők munkaerő-piaci elhelyezkedése szempontjából lényeges a gyermekek számára nyújtott napközbeni ellátásokhoz történő hozzáférés, így e ponton belül szükséges a hozzáférés feltételeinek vizsgálata.

A gyermekek napközbeni ellátása megszervezhető - a gyermekek életkorának megfelelően – különösen bölcsődében, hetes bölcsődében, családi napköziben, családi gyermekfelügyelet vagy házi gyermekfelügyelet keretében, nyári napközis otthonban, valamint óvodában, iskolában.

A településen bölcsőde és általános iskola nincs. Az óvodába bejáró gyermekek részére az óvoda biztosítja a reggeli és délutáni kíséretet a buszon történő utazáshoz. Az iskolás korú gyermekek a Révfülöpi és a Zánkai iskolákba járnak, melyekhez a tömegközlekedés biztosított.

5.3 Családtervezés, anya- és gyermekgondozás területe

A védőnői szolgálat hatékony működése a gyermek és az anya védelmét szolgálja. A családtervezéssel, gyermekvállalással kapcsolatos ismeretek átadása megfelelő. Köveskálón önálló védőnői körzet nincs, a körzet kialakítása során a Köveskáli védőnői körzethez tartozik még Mindszentkál, Szentbékkál, Balatonhenye, Monoszló, Kékkút, és Kővágóörs közigazgatási területe. Az 5.3 táblázatot csak Köveskálra ezért értelmezni nem lehet. A védőnőre jutó 0 – 3 év közötti gyermekek számának megállapításához szükséges lenne a többi településen élő gyermekek számát is figyelembe venni.

5.3. számú táblázat - Családtervezés, anya- és gyermekgondozás területe

Év	Védőnők száma (TS 3201)	0-3 év közötti gyermekek száma	Átlagos gyermekszám védőnőnként
2012	1	7	7
2013	1	5	5
2014	1	6	6

2015	1	9	9
2016	1	11	11
2017	1	12	12

Forrás: TelR és helyi adatgyűjtés

5.4 A nőket érő erőszak, családon belüli erőszak

Jellemzően az erőszak jó része a családban marad, hiszen a nőket, illetve a családokat érő erőszakos cselekedetek nagy része ma még felderítetlen. A gyermekvédelmi, szociális szolgáltatások, a védőnői hálózat, a rendőri tevékenység eredményeként egyre többen tudják, hogy problémáikkal hova fordulhatnak segítségért.

5.5 Krízishelyzetben igénybe vehető szolgáltatások (pl. anyaothton, családok átmeneti otthona)

A településen anyaothton, családok átmeneti otthona nem működik. E szolgáltatást a Tapolca melletti Taliándörögdön a Magyar Vöröskereszt Családok Átmeneti Otthonában vehető igénybe. Maximum 12 hónapra (indokolt esetben hosszabbítható) biztosítanak szállást. Felnőtteknek önellátással, gyermekek részére teljes ellátással, napi ötszöri étkezés biztosítása mellett.

5.6 A nők szerepe a helyi közéletben

A községben nincs olyan helyi szervezet, amely a nők érdekvédelmére alakult volna. A helyi közéletben, civil szervezetekben, rendezvények lebonyolításában és szervezésében a nők is kiveszik szerepüket a közéletben. Az önkormányzati képviselők között 1 nő képviselő van.

5.7 A nőket helyi szinten fokozottan érintő társadalmi problémák és felszámolásukra irányuló kezdeményezések

Az azonos jogok érvényesítéséhez elengedhetetlen a képviselő. A nők részvételére nemcsak a női nem reprezentálása miatt van szükség a politikában, azaz a közügyekről való döntési mechanizmusban, hanem mert ez szolgálja leginkább a közös érdeket.

Köveskálón is ugyanazok a társadalmi problémák érintik a nőket, mint országos szinten. Munkanélküliség, anyagi nehézségek, életszínvonal csökkenése. Van egy olyan vékony réteg Magyarországon, aki anyagilag nagyon jól él, és minél jobban eltávolodik az egyre inkább lecsúszó középrétegtől. Köveskál településre nem jellemző a mélyszegénység, van egy-két család, akik szerényebb körülmények között élnek a többi családtól, de ez elsősorban önhibájukból fakad.

A közösség mindent megtesz annak érdekében, hogy itt tartsa a fiatal nemzedéket, hogy a nőknek és családjaiknak olyan körülményeket biztosítsanak a maguk lehetőségein belül, hogy merjenek gyermekeket szülni, hiszen Köveskál lakossága még nagyon sokáig szeretné ezt a kis közösséget fenntartani és elkerülni azt, hogy előregedő faluként lakosság száma lassan elfogyjon.

5.8 Következtetések: problémák beazonosítása, fejlesztési lehetőségek meghatározása.

A nők helyzete, esélyegyenlősége vizsgálata során településünkön	
beazonosított problémák	fejlesztési lehetőségek
alacsony iskolai végzettség	képzettséghez való hozzájárulás

6. Az idősek helyzete, esélyegyenlősége

Magyarországra és a Káli-medence településeire is az elöregedés jellemző. A lakosságon belül nő az idősek aránya, ami felhívja a figyelmet arra, hogy az idősekkel való törődés, az idősek gondozása kiemelt feladat. Sok esetben élnek egyedül idős emberek, akik magányosak, beszélgetésre, törődésre vágnak. Sajnos a gyermekeik mivel más településeken telepedtek le ritkán látogatják őket. Az idősek gondozásában egyre nagyobb szerep hárul a házi segítségnyújtásban részt vevő gondozó nőkre, akik elmondása szerint az egyedülálló idős emberek elsősorban társaságra vágnak, mégis nagyon nehezen mozdulnak ki otthonról. Az Önkormányzat által szervezett rendezvényeket nem vagy csak nagyon ritkán látogatják.

Fontos feladat, hogy hosszú távon olyan környezet kialakítása a településen, amelyben az idősödő és az idős emberek minél tovább meg tudják őrizni aktivitásukat.

6.1 Az időskorú népesség főbb jellemzői (pl. száma, aránya, jövedelmi helyzete, demográfiai trendek stb.)

Év	65 év feletti állandó lakosok száma (fő) (TS 026 és TS 028 összesen)	0-14 éves korú állandó lakosok száma (fő) (TS 010 és TS 012 összesen)	Öregedési index % (TS 030)
2017	71	35	202,86%
2018	69	40	172,50%
2019	82	36	227,78%
2020	91	36	252,78%
2021	95	36	263,89%
2022	93	28	332,14%

Forrás: TeIR, KSH Tstar

Év	Nyugdíjban, ellátásban, járadékban és egyéb járandóságban részesülő férfiak száma (TS 063)		Nyugdíjban, ellátásban, járadékban és egyéb járandóságban részesülő nők száma (TS 064)		Összes nyugdíjas		rúak kába
	n	38n	n	58n	n	96	
2017	0	0	28	38	0	96	tette
2018	1	0	29	40	0	97	vi
2019	1	0	27	41	0	95	os
2020	0	0	28	41	0	94	(fő)
2021	1	0	32	42	0	98	34)
2022	1	0	33	40	0	94	

Forrás: TeIR, KSH Tstar

A táblázat adataiból látszik, hogy a nyugdíjasok száma az elmúlt 5 évben kis ingadozástól eltekintve változatlan. A nyugdíjra jogosultak köréből a nők aránya meghaladja a férfiak arányát. Az időskorúak családi állapotára jellemző, hogy korban előrehaladva fokozatosan csökken a házások, és növekszik az özvA nyugdíjas nők száma jóval meghaladja a férfiak számát.

Az időskorban jellemző megbetegedések – a daganatok, keringési zavarok, szív- és érrendszeri megbetegedések, ízületi problémák – mellett pszichés problémák is jelen vannak. Az idős ember egyedül marad, izolálódik, szellemi és fizikai aktivitása hanyatlik, önellátási képessége csökken. Jellemző, hogy a betegségek általában együttesen fordulnak elő, különösen 70 éves kor fölött jellemzőek a súlyos, krónikus megbetegedések és az előrehaladott demencia.

6.2 Idősek munkaerő-piaci helyzete

a) idősek, nyugdíjasok foglalkoztatottsága

6.2. számú táblázat - Hátrányos megkülönböztetés a foglalkoztatás terén (a 3.2.2. táblázatból)							
Nyilvántartott álláskeresők száma összesen	Év	2017	2018	2019	2020	2021	2022
	Fő összesen	15	16	13	13	12	11
41-45 év (TS 042)	Fő	1	1	0	1	0	1
	%	6,67%	6,25%	0,00%	7,69%	0,00%	9,09%
46-50 év (TS 043)	Fő	2	0	1	1	1	0
	%	13,33%	0,00%	7,69%	7,69%	8,33%	0,00%
51-55 év (TS 044)	Fő	1	3	2	1	1	3
	%	6,67%	18,75%	15,38%	7,69%	8,33%	27,27%
56-60 év (TS 045)	Fő	3	1	1	0	0	1
	%	20,00%	6,25%	7,69%	0,00%	0,00%	9,09%
61 éves, vagy afeletti (TS 046)	Fő	6	5	6	7	6	4
	%	40,00%	31,25%	46,15%	53,85%	50,00%	36,36%

Forrás: TeIR, Nemzeti Munkaügyi

Hivatal

Az idősek, nyugdíjasok jövedelmi helyzetére tekintettel az egészségesek szívesen végeznének jövedelemkiegészítő tevékenységet. Erre esély a munkaerő-piacon sajnos csak kismértékben vagy egyáltalán nincs, kivétel, ha speciális tudással rendelkeznek.

b) tevékeny időskor (pl. élethosszig tartó tanulás, idősek, nyugdíjasok foglalkoztatásának lehetőségei a közintézményekben, foglalkoztatásukat támogató egyéb programok a településen)

Köveskálón mindenki kertes házban lakik, ahol akad munka bőven, így akinek az egészségi állapota engedi, a saját szükségletein felül, még a gyermekeiknek is úgy próbálnak segíteni, hogy saját maga megtermeli a kiskertben a zöldség, gyümölcsfélét.

c) hátrányos megkülönböztetés a foglalkoztatás területén

6.2.3. számú táblázat - Hátrányos megkülönböztetés a foglalkoztatás terén

Év	Regisztrált munkanélküliek száma	55 év feletti regisztrált munkanélküliek száma	Tartós munkanélküliek száma	55 év feletti tartós munkanélküliek száma
----	----------------------------------	------------------------------------------------	-----------------------------	-------------------------------------------

	(TS 1010 és TS 1011)					
	Fő	Fő	%	Fő	Fő	%
2012	37	7	19%	15	n.a	#ÉRTÉK!
2013	37	10	27%	17	n.a	#ÉRTÉK!
2014	29	7	24%	9	n.a	#ÉRTÉK!
2015	26	7	27%	15	n.a	#ÉRTÉK!
2016	24	9	38%	9	n.a	#ÉRTÉK!
2017	15	7	47%	8	n.a	#ÉRTÉK!

Forrás: Helyi adatgyűjtés, TeIR

Az 55 év feletti regisztrált munkanélküliek száma sem mutat változást a településen az elmúlt öt évben. Az idősek, akik a nyugdíj korhatár betöltése előtt 5 évvel vannak nyugdíj megelőző álláskeresői segínyt vesznek igénybe, melynek folyósítása a nyugdíj korhatár betöltéséig tart. A településen az 55 év feletti idősek ezt a fajta ellátást veszik inkább igénybe.

6.3 A közszolgáltatásokhoz, közösségi közlekedéshez, információhoz és a közösségi élet gyakorlásához való hozzáférés

6.3. számú táblázat – Nyugdíjban, ellátásban, járadékban és egyéb járandóságban részesülők száma (Megegyezik a 6.1.1-es táblázattal)			
Év	Nyugdíjban, ellátásban, járadékban és egyéb járandóságban részesülő férfiak száma (TS 063)	Nyugdíjban, ellátásban, járadékban és egyéb járandóságban részesülő nők száma (TS 064)	Összes nyugdíjas
2017	38	58	96
2018	37	60	97
2019	34	61	95
2020	34	60	94
2021	38	60	98
2022	40	54	94

Forrás: TeIR, KSH Tstar

A helyi közszolgáltatások terén az idősekkel való foglalkozás magas színvonalú. A mozgásában korlátozottak részére a közlekedésben segítségre van az önkormányzat kisbusza, aki igény szerint rendelkezésükre áll. Nappali ellátásra helyben nincs lehetőség, erre igény sem mutatkozik. Az idősebb és betegesebb személyek szívesebben maradnak otthon, és a házi segítségnyújtást veszik igénybe.

Amennyiben a házi segítségnyújtás során szakápolási feladatok ellátása válik szükségessé, a házi segítségnyújtást végző személy kezdeményezi az otthonápolási szolgálat keretében történő ellátást. Igény esetén az önkormányzat szakrendelésre szállítja a rászorulókat.

Nappali ellátásra helyben nincs lehetőség, erre igény sem mutatkozik. Az idősebb és betegesebb személyek szívesebben maradnak otthonaikba.

a) az idősek egészségügyi és szociális szolgáltatásokhoz való hozzáférése

A települési önkormányzat segítséget nyújt a szociálisan rászorulókat részére saját otthonukban és lakókörnyezetükben önálló életvitelük fenntartásában, valamint egészségi állapotukból, mentális állapotukból vagy más okból származó problémáik megoldásában.

A házi segítségnyújtás keretében:

- az alapvető gondozási, ápolási feladatok elvégzését, az önálló életvitel fenntartásában,
- az ellátott és lakókörnyezete higiénias körülményeinek megtartásában való közreműködést,
- a veszélyhelyzetek kialakulásának megelőzésében, illetve azok elhárításában való segítségnyújtást

6.3.1. számú táblázat - 65 évnél idősebb népesség és nappali ellátásban részesülő idősorúak száma				
Év	65 év feletti lakosság száma (férfiak TS 026, nők TS 028)	Nappali ellátásban részesülő idősorúak száma (TS 129)	Házi segítségnyújtásban részesülők száma (TS 130)	Szociális étkeztetésben részesülők száma (TS 131)
	Fő	Fő	fő	fő
2017	71	0	8	0
2018	69	0	7	0
2019	82	0	7	0
2020	91	0	7	1
2021	95	0	7	4
2022	93	0	4	2

Forrás: TeIR, KSH Tstar

b) kulturális, közművelődési szolgáltatásokhoz való hozzáférés

A közművelődési és egyéb szolgáltatások egy része a település minden állampolgára részére biztosított, egy része kor alapján az idősorúak részére szerveződik. A helyi közszolgáltatások terén az idősekkel való foglalkozás megfelelő. A nyugdíjasok részére a könyvtár vezető rendszeresen szervez programokat. A klub tagjai kb. 20 fő havonta 1-2 alkalommal találkoznak.

c) idősek informatikai jártassága

Az idősek informatikai jártasságáról nincs információnk.

d) a generációk közötti programok.

Az önkormányzat valamennyi rendezvénye több generációnak szól.

6.4 Az időseket, az életkorral járó sajátos igények kielégítését célzó programok a településen

Az időseket célzó programokat a településen, főleg az önkormányzat szervezi. Nagy sikere van az önkormányzati rendezvényeknek, melyen található olyan programokat, előadásokat, amelyek iránt érdeklődik az idősebb korosztály is. Ezeken a rendezvényeken az idősek is szívesen részt vesznek.

6.5 Következtetések: problémák beazonosítása, fejlesztési lehetőségek meghatározása.

Az idősek helyzete, esélyegyenlősége vizsgálata során településünkön	
beazonosított problémák	fejlesztési lehetőségek
elmagányosodás, egyedüllét	rendezvény szervezése

7. A fogyatékkal élők helyzete, esélyegyenlősége

7.1 A településen fogyatékossgal élő személyek főbb jellemzői, sajátos problémái

A fogyatékossgal hosszán tartó fizikai, értelmi, pszicho szociális vagy érzékszervi károsodás, amely számos egyéb akadállyal együtt korlátozhatja egy adott személy teljes, hatékony és másokkal egyenlő társadalmi szerepvállalását. A fogyatékossgal egy változó fogalom, bárki bármikor fogyatékossgal válhat. A fogyatékossgal nem zárja ki az egészséget: nem betegség, hanem egy állapot, ami a fogyatékossgal élő személyek és az attitűdbeli, illetve a környezeti akadályok kölcsönhatásának következményéből adódik. Ezen akadályok gátolják a fogyatékos személyt a társadalomban való teljes és hatékony, másokkal azonos alapon történő részvételben.

A fogyatékkal élőkre vonatkozóan statisztikai adatok nem adnak teljesen valós képet a fogyatékkal élők lakhatási, egészségügyi, foglalkoztatási helyzetéről. A településen többen is vannak, akik mozgásukban vagy látásukban egészségkárosodottak. Így az esetleges problémáikat e célcsoporttal szükséges kezelni.

A településen fogyatékossgal élő emberek, akik főképpen betegség vagy koruk miatt váltak azzá, a házi segítségnyújtó segítségét vehetik igénybe.

a) fogyatékkal élők foglalkoztatásának lehetőségei, foglalkoztatottsága (pl. védett foglalkoztatás, közfoglalkoztatás)

Év	Megváltozott munkaképességű személyek ellátásaiban részesülők száma - Férfiak (TS 061)	Megváltozott munkaképességű személyek ellátásaiban részesülők száma - Nők (TS 062)	Összesen
2017	8	11	19
2018	6	11	17
2019	5	10	15
2020	5	10	15
2021	5	9	14
2022	5	8	13

Forrás: TeIR, KSH Tstar

Év	Nappali ellátásban részesülő fogyatékos személyek száma (TS 128)
2017	0
2018	0
2019	0
2020	0
2021	0
2022	0

Forrás: TeIR, KSH Tstar; és helyi adatszolgáltatók

A fogyatékos személyek iskolai végzettsége összességében alacsonyabb, mint a népesség egészé. A népszámlálás adatai szerint a fogyatékos személyek 32 %-a nem fejezte be az általános iskolát, s

befejezett alapfokú iskolázottsággal csak 39 %-uk rendelkezett. Ez az arány a nem fogyatékos személyek iskolai végzettségének arányától messze elmarad. Szakképesítéssel, illetve érettségivel 25 %-uk rendelkezik, míg egyetemi, főiskolai végzettsége a fogyatékos személyek 5 %-ának van. A 2001. évi népszámlálás szerint a fogyatékos személyek foglalkoztatási mutatója 9 % volt.

A településen értelmi fogyatékos vagy halmozott fogyatékossgal élő személyről nem tudunk, így az esetleges foglalkoztatásukról sincs információnk.

b) munkavállalást segítő lehetőségek

c) hátrányos megkülönböztetés a foglalkoztatás területén

Köveskál község területén működő vállalkozások tekintetében nincs olyan információnk, hogy a foglalkoztatás során fogyatékkal élő, vagy megváltozott munkaképességű munkavállaló hátrányos megkülönböztetésben részesítették volna.

d) önálló életvitelt támogató helyi intézmények, szolgáltatások, programok

A településen értelmi fogyatékos vagy halmozott fogyatékossgal élő személyről nem tudunk. A településen ennek okán az önálló életvitelt támogató szolgáltatások és programok nincsenek.

7.2 Fogyatékkal élő személyek pénzbeli és természetbeni ellátása, kedvezményei

A település helyi rendeletében fogyatékkal élő személyek ugyanazokat a támogatásokat vehetik igénybe, mint az egyéb lakosok. Az egészségi állapot romlása esetén benyújtott kérelmek esetében az Önkormányzat minden esetben pozitív elbírálásban részesíti a kérelmezőt.

7.3 A közszolgáltatásokhoz, közösségi közlekedéshez, információhoz és a közösségi élet gyakorlásához való hozzáférés lehetőségei, akadálymentesítés

a) egészségügyi és rehabilitációs ellátások elérhetősége, együttműködése;

Tapolcán, illetve az egészségügyi intézményekben (Ajka, Veszprém, Keszthely) érhető el.

b) települési önkormányzati tulajdonban lévő középületek akadálymentesítettsége

A település középületei akadálymentesek. A település valamennyi útja szilárdburkolattal ellátott, a külterületi utak jelentős része is.

c) közszolgáltatásokhoz, kulturális és sportprogramokhoz való hozzáférés lehetőségei, fizikai, információs és kommunikációs akadálymentesítettség, lakóépületek, szolgáltató épületek akadálymentesítettsége

A fogyatékos személyek számára a művelődési, kulturális, sport- és más közösségi célú létesítmények látogatása biztosított, igaz az akadálymentesítés még nem valósult meg teljes mértékben.

d) munkahelyek akadálymentesítettsége

A településen működő munkahelyeken az akadálymentes közlekedés részben biztosított.

e) közösségi közlekedés, járdák, parkok akadálymentesítettsége

A településen járdák nincsenek. Az utak jelentős része az elmúlt években új aszfaltburkolatot kapott.

f) fogyatékos személyek számára rendelkezésre álló helyi szolgáltatások (pl. speciális közlekedési megoldások, fogyatékosok nappali intézménye, stb.)

Településen fogyatékosok nappali intézménye nincs, de igény sem merült fel.

g) előnyben részesítés (hátránykompenzáló juttatások, szolgáltatások).

Ilyenről nincs tudomásunk.

7.4. Fogyatékossgal élők sajátos igényeinek kielégítését célzó programok a településen

Nem releváns

7.5 A fogyatékossgal élőket helyi szinten fokozottan érintő társadalmi problémák és a felszámolásukra irányuló kezdeményezések

Nem releváns.

7.6 Következtetések: problémák beazonosítása, fejlesztési lehetőségek meghatározása

A fogyatékkal élők helyzete, esélyegyenlősége vizsgálata során településünkön	
beazonosított problémák	fejlesztési lehetőségek

8. Helyi partnerség, lakossági önszerveződések, civil szervezetek és for-profit szereplők társadalmi felelősségvállalása

a) a 3–7. pontban szereplő területeket érintő civil, egyházi szolgáltató és érdekvédelmi szervezetek, önszerveződések feltérképezése (pl. közfeladatot ellátó szervezetek száma közfeladatonként bemutatva, önkéntesek száma, partnerségi megállapodások száma stb.)

Községünkben a civil szervezetek aktív tevékenységet folytatnak. A helyi lakosság nagy számban vesz részt a civil szervezetek programjain. Az Önkormányzat lehetősége szerint támogatja a szervezeteket, azok rendezvényeit.

Jelentős civil szervezetek:

- Polgárőr Egyesület
- Tűzoltó Egyesület
- Idősek klubja

A civil szervezetek függetlenségét elismerjük és tiszteletben tartjuk. Partneri viszonyt alakítottunk ki velük. Az együttműködésnek köszönhetően az önkormányzati rendezvényeken aktívan vesznek részt a szervezetek.

A Polgárőr Egyesület és Önkéntes Tűzoltó Egyesület, a bűnmegelőzésben, a környezetvédelemben és kulturális rendezvények szervezésében, az Idősek Klubja az idősebb korosztálynak nyújtanak segítséget. Tevékenységükkel beintegrálják a különböző célcsoportokat a hétköznapi életbe, segítik mindennapjaikban.

b) helyi önkormányzati, nemzetiségi önkormányzati, egyházi és civil szektor közötti partnerség bemutatása

A településen nemzetiségi kisebbségi csoportok nem élnek, így önkormányzatuk sincs. Továbbá más nemzetiségi önszerveződések sem alakultak ki.

c) önkormányzatok közötti, illetve térségi, területi társulásokkal való partnerség

Köveskál Önkormányzat az alábbi kötelező feladatainak ellátását biztosítja társulások útján:

- Óvodai ellátás (Köveskáli Óvoda Intézményfenntartó Társulás)
- Általános Iskolai oktatás (Révfülöpi Általános Iskola)
- Házi orvos (Köveskál Község Önkormányzat, Szentbékállai Község Önkormányzat, Mindszentkálai Község Önkormányzat a házi orvos között létrejött megállapodás alapján)
- Védőnő Kórház látja el a feladatot.
- Fogorvosi ellátás (Révfülöp Nagyközség Önkormányzat megállapodása alapján)
- Gyermek- és ifjúságvédelem, családsegítés, házi segítségnyújtás (Tapolca és Környéke Önkormányzati Társulás)

d) a nemzetiségi önkormányzatok célcsoportokkal kapcsolatos esélyegyenlőségi tevékenysége

A településen nemzetiségi kisebbségi csoportok nem élnek, így önkormányzatuk sincs. Továbbá más nemzetiségi önszerveződések sem alakultak ki.

e) civil szervezetek célcsoportokkal kapcsolatos esélyegyenlőségi tevékenysége

A községben a civil szervezetek aktív tevékenységet folytatnak. A helyi lakosság nagy számban vesz részt a civil szervezetek programjain.

Civil szervezetek:

- Önkéntes Tűzoltó Egyesület
- Polgárőr Egyesület

f) for-profit szereplők részvétele a helyi esélyegyenlőségi feladatok ellátásában.

For-profit szereplőként a polgármester és a szociális ügyintéző vett részt a HEP helyzetelemzésében.

Saját tevékenysége az esélyegyenlőség alapú feladatellátására irányul. Figyeli és jelzi a fokozottan hátrányos helyzetben élőket az odafigyelést igénylő elhagyott időseket, elhanyagolt gyermekek észlelése esetén jelzőrendszeri funkciót lát el.

A társadalmi partnerség és együttműködés egyik eszköze a HEP Fórumok szervezése.

HEP Fórumok segítségével a helyi állami, önkormányzati, egyházi és civil szervezetek között a hatékonyabb együttműködés alakulhat ki a célcsoportok esélyegyenlőségi problémáinak a beazonosításában, a problémákra adekvátan válaszoló intézkedések megfogalmazásában, összehangolásában, valamint a HEP intézkedéseinek megvalósításában, megkönnyítve így az önkormányzatok esélyteremtő feladatainak ellátását.

9. A helyi esélyegyenlőségi program nyilvánossága

a) a helyzetelemzésben meghatározott esélyegyenlőségi problémák kapcsán érintett nemzetiségi önkormányzatok, egyéb partnerek (állami vagy önkormányzati intézmények, egyházak, civil szervezetek, stb.) bevonásának eszközei és eljárásai a helyi esélyegyenlőségi program elkészítésének folyamatába

A helyzetelemzés előkészítésben részt vett Köveskál Község Polgármestere, a Kővágóörsi Közös Önkormányzati Hivatal dolgozói. Részben online kapcsolattartás, ill. a személyes egyeztetés az egyes esélyegyenlőségi csoportokkal kapcsolatos problémák feltárására, majd program tervezet véleményezésére koncentrált. Kékkút község honlapján (www.koveskal.hu) az elfogadott

dokumentum bárki számára hozzáférhető lesz, amely alapján az esélyegyenlőségi folyamatokat, intézkedéseket megismerhetik és így biztosított lesz a megvalósítás folyamatos ellenőrzése.

- b) az a) pont szerinti szervezetek és a lakosság végrehajtással kapcsolatos észrevételeinek visszacsatolását szolgáló eszközök bemutatása.
- c) A képviselő-testületi döntést követően az elfogadott HEP dokumentumot, valamint a hiteles határozatot a települési önkormányzat a helyben szokásos módon közzé teszi, és megküldi a TEF esélyegyenlőségi mentora részére. A TEF az települési önkormányzatok HEP-jeit közzéteszi, honlapján megjelenti.

A Helyi Esélyegyenlőségi Program Intézkedési Terve (HEP IT)

1. A HEP IT részletei

A helyzetelemzés megállapításainak összegzése

Célcsoport	Következtetések	
	problémák beazonosítása rövid megnevezéssel	fejlesztési lehetőségek meghatározása rövid címmel
Romák és/vagy mélyszegénységben élők	parkolási nehézségek	parkolóhely létesítése
	elhelyezkedési nehézségek	közfoglalkoztatás biztosítása
	turizmus fejlesztése	kerékpáros pihenő létesítése
	nyilvános wc hiánya az egész Káli-medencében	nyilvános wc létesítése
Gyermekek	szabadidő hasznos eltöltése	programok szervezése
Idősek	elmagányosodás, egyedüllét	rendezvény szervezése
Nők	alacsony iskolai végzettség	képzésekhez hozzájárulás

A beavatkozások megvalósítói

Célcsoport	Következtetésben megjelölt beavatkozási terület, mint intézkedés címe, megnevezése	Az intézkedésbe bevont aktorok és partnerek – kiemelve a felelőst
Romák és/vagy mélyszegénységben élők	parkolóhely létesítése	önkormányzat, kivitelezők, tervezők, műszaki ügyintéző, falugondnok
	közfoglalkoztatás biztosítása	önkormányzat, Munkaügyi Hivatal, szociális ügyintéző

	kerékpáros pihenő létesítése	önkormányzat, kivitelezők, tervezők, műszaki ügyintéző, falugondnok
	nyilvános wc létesítése	önkormányzat, kivitelezők, tervezők, műszaki ügyintéző, falugondnok
Gyermekek	rendezvény szervezés	önkormányzat, falugondnok, könyvtáros
Idősek	rendezvény szervezés	önkormányzat, könyvtáros, falugondnok
Nők	képzésekhez hozzájárulás	önkormányzat, szociális ügyintéző, Munkaügyi Hivatal

Jövőképünk

Fontos számunkra, hogy a mélyszegénységben élők élethelyzetén, életminőségén javítsunk, hogy a mélyszegénységben élők természetbeni és anyagi segítséget kapjanak szociális helyzetük javításához. A segítségnyújtás kiemelt célja pedig a munkavállalásra ösztönzés, illetve a munkahelyteremtés legyen. Kiemelt területnek tartjuk a gyerekek egészséges élethez, civilizált életkörülményekhez való jogának érvényesülését.

Fontosnak tartjuk a gyerekek egyéni és csoportos szabadidős tevékenységeik támogatását.

Folyamatosan odafigyelünk az idősek nehézségeire, legjellemzőbb problémáira, egészségi állapotuk javítására, elmagányosodásuk megelőzésére, közösségi programokon való részvételük támogatására, külső kapcsolataik erősítésére, és arra, hogy idős emberként is értékes tagjai lehessenek a társadalomnak.

Elengedhetetlennek tartjuk a nők esetében, hogy anyaságukból származó hátrányaik kompenzálásra kerüljenek. Különös figyelmet fordítunk a fogyatékkal élők integrációjának elősegítésére, autonómiájának elfogadására, a közszolgáltatásokhoz, középületekhez, információhoz való hozzáférésük megkönnyítésére, s különösen esélyegyenlőségük javítására a munka világában

Az intézkedési területek részletes kifejtése

I. Romák, mélyszegénységben élők

A	I/1. Intézkedés címe:	Parkolóhely létesítése
B	Feltárt probléma megnevezése	A település a Káli-medence gasztrofaluja, sok étterem és vendéglátóhely működik jelentős látogatottsággal. Az utakon parkoló autók megbénítják a forgalmat, ezért parkolóhelyek kialakítása szükséges.
C	Az intézkedéssel elérni kívánt cél	Cél: a település útjai járhatóságának biztosítása, a vendéglátóhelyekre érkező vendégek számára parkolóhelyek biztosítása.
D	A cél összhangja más helyi stratégiai dokumentumokkal	költségvetés, gazdasági program
E	A cél kapcsolódása országos szakmapolitikai stratégiákhoz	
F	Tevékenységek (az intézkedés tartalma) pontokba szedve	- tervek, engedélyek beszerzése - pályázati forrás feltárása, költségvetésben önerő biztosítása, kivitelezők kiválasztása - parkolóhely létesítése, fenntartása
G	Az intézkedés felelőse	Önkormányzat
H	Az intézkedés megvalósításának határideje	2029.12.31.

I	Az intézkedés eredményességét mérő indikátor(ok)	tervek elkészülnek, engedélyek rendelkezésre állnak – költségvetésben forrás biztosítva van, pályázati forrás rendelkezésre áll, kivitelező kiválasztásra került - elkészül a parkoló
J	Az intézkedés megvalósításához szükséges (humán, pénzügyi, technikai) erőforrások	pénzügyi és humánerőforrás
K	Az intézkedés eredményeinek fenntarthatósága	5 év
L	Önkormányzatok közötti együttműködésben megvalósuló intézkedés esetében az együttműködés bemutatása	Nem releváns

A	I/2 Intézkedés címe:	Elhelyezkedési problémák
B	Feltárt probléma megnevezése	A településen kevés munkanélküli él, a foglalkoztatásuk megoldható az Önkormányzat által szervezett közfoglalkoztatással.
C	Az intézkedéssel elérni kívánt cél	Cél : Ne legyen olyan személy, aki nem tesz meg mindent elhelyezkedése érdekében.
D	A cél összhangja más helyi stratégiai dokumentumokkal	költségvetés
E	A cél kapcsolódása országos szakmapolitikai stratégiákhoz	Magyar Nemzeti Társadalmi Felzárkózási Stratégia
F	Tevékenységek (az intézkedés tartalma) pontokba szedve	<ul style="list-style-type: none"> - tájékoztatás álláskeresők részére - folyamatos kapcsolattartás a Munkaügyi Hivatallal - álláskeresők foglalkoztatása - jelenlegi támogatási rendszer fenntartása
G	Az intézkedés felelőse	önkormányzat
H	Az intézkedés megvalósításának határideje	2029.12.31.
I	Az intézkedés eredményességét mérő indikátor(ok)	<ul style="list-style-type: none"> - szolgáltatást igénybe vevők száma -közfoglalkoztatásban részt vevők száma - tartós munkanélküliek száma
J	Az intézkedés megvalósításához szükséges (humán, pénzügyi, technikai) erőforrások	pénzügyi és humánerőforrás
K	Az intézkedés eredményeinek fenntarthatósága	5 év
L	Önkormányzatok közötti együttműködésben megvalósuló intézkedés esetében az együttműködés	nem releváns

	bemutatása	
--	------------	--

A	I/3. Intézkedés címe:	Kerékpáros pihenő létesítése
B	Feltárt probléma megnevezése	A Káli-medence egyre népszerűbb kiránduló hely, főleg a kerékpárosok körében. A településeken nincs kialakított pihenőhely a részükre.
C	Az intézkedéssel elérni kívánt cél	Cél: Kerékpáros turistáknak pihenőhely létesítése.
D	A cél összhangja más helyi stratégiai dokumentumokkal	költségvetés, gazdasági program
E	A cél kapcsolódása országos szakmapolitikai stratégiákhoz	
F	Tevékenységek (az intézkedés tartalma) pontokba szedve	tervek, engedélyek beszerzése - pályázati forrás feltárása, költségvetésben önerő biztosítása, kivitelezők kiválasztása - pihenőhely létesítése, fenntartása
G	Az intézkedés felelőse	kivitelezők, tervezők, pályázatíró, műszaki ügyintéző
H	Az intézkedés megvalósításának határideje	2029.12.31.
I	Az intézkedés eredményességét mérő indikátor(ok)	- tervek elkészülnek, engedélyek rendelkezésre állnak - költségvetésben forrás biztosítva van, pályázati forrás rendelkezésre áll, kivitelező kiválasztásra került - elkészül a parkoló
J	Az intézkedés megvalósításához szükséges (humán, pénzügyi, technikai) erőforrások	pénzügyi és humánerőforrás
K	Az intézkedés eredményeinek fenntarthatósága	5 év
L	Önkormányzatok közötti együttműködésben megvalósuló intézkedés esetében az együttműködés bemutatása	Nem releváns

	I/4. Intézkedés címe:	Nyilvános WC létesítése
B	Feltárt probléma megnevezése	A Káli-medencében a turistáknak, kerékpáros turistáknak nincs nyilvános WC, mely egyre nagyobb gondot okoz, főleg hogy a településeken nincs folyamatosan nyitva tartó vendéglátóhely.
C	Az intézkedéssel elérni kívánt cél	Cél: A turistáknak nyilvános WC létesítése.
D	A cél összhangja más helyi stratégiai dokumentumokkal	költségvetés, gazdasági program

E	A cél kapcsolódása országos szakmapolitikai stratégiákhoz	
F	Tevékenységek (az intézkedés tartalma) pontokba szedve	- tervek, engedélyek beszerzése - pályázati forrás feltárása, költségvetésben önerő biztosítása, kivitelezők kiválasztása - létesítmény létesítése, fenntartása
G	Az intézkedés felelőse	kivitelezők, tervezők, pályázattíró, műszaki ügyintéző
H	Az intézkedés megvalósításának határideje	2029.12.31.
I	Az intézkedés eredményességét mérő indikátor(ok)	- tervek elkészülnek, engedélyek rendelkezésre állnak - költségvetésben forrás biztosítva van, pályázati forrás rendelkezésre áll, kivitelező kiválasztásra került - elkészül a létesítmény
J	Az intézkedés megvalósításához szükséges (humán, pénzügyi, technikai) erőforrások	Anyagi forrás, humánerőforrás
K	Az intézkedés eredményeinek fenntarthatósága	5 év
L	Önkormányzatok közötti együttműködésben megvalósuló intézkedés esetében az együttműködés bemutatása	nem releváns

II. Gyermekek

A	II/1. Intézkedés címe:	Szabadidő hasznos eltöltése
B	Feltárt probléma megnevezése	Gyermekek körében gyakori probléma a szabadidő hasznos eltöltésének a hiánya. Szabadidős rendezvények, táborok szervezésével a gyermekek másfajta szabadidő eltöltési formát is megismerhetnek.
C	Az intézkedéssel elérni kívánt cél	Cél : Gyermekek hasznos szabadidő eltöltésének támogatása.
D	A cél összhangja más helyi stratégiai dokumentumokkal	költségvetés
E	A cél kapcsolódása országos szakmapolitikai stratégiákhoz	Legyen Jobb a Gyermekeknek Nemzeti Stratégia
F	Tevékenységek (az intézkedés tartalma) pontokba szedve	- igényfelmérés a szülők és a gyermekek körében - rendezvényterv készítése, az egyes rendezvényeken gyerekprogramok biztosítása, táborok támogatása (anyagiszervezési). - sikeres rendezvények továbbvitele, további szabadidő eltöltési formák keresése
G	Az intézkedés felelőse	Önkormányzat, családsegítő, könyvtáros
H	Az intézkedés megvalósításának határideje	2029.12.31.
I	Az intézkedés eredményességét mérő	- felmérés megtörtént, a szülők igényei megismerésre kerültek - rendezvényterv elkészül, gyerekprogramok biztosítása folyamatos

	indikátor(ok)	- sikeres rendezvények megtartása, további szabadidő eltöltési formák keresése
J	Az intézkedés megvalósításához szükséges (humán, pénzügyi, technikai) erőforrások	Anyagi és humánerőforrás
K	Az intézkedés eredményeinek fenntarthatósága	5 év
L	Önkormányzatok közötti együttműködésben megvalósuló intézkedés esetében az együttműködés bemutatása	Nem releváns

III. Nők

A	III/1. Intézkedés címe:	Képzésekhez hozzájárulás
B	Feltárt probléma megnevezése	Alacsony képzettségűek elhelyezkedési esélyeinek növelése, képzésben való részvétel támogatásával.
C	Az intézkedéssel elérni kívánt cél	Cél képzéseken való részvétel támogatásával az elhelyezkedési esélyek javítása.
D	A cél összhangja más helyi stratégiai dokumentumokkal	költségvetés
E	A cél kapcsolódása országos szakmapolitikai stratégiákhoz	Magyar Nemzeti Társadalmi Felzárkózási Stratégia
F	Tevékenységek (az intézkedés tartalma) pontokba szedve	<ul style="list-style-type: none"> - felmerülő igények támogatása - közfoglalkoztatási kérelmek megírása, munkaszerződések készítése, elszámolások elkészítése, dokumentálása, hozzájárulás a sikeres képzésben való részvételhez - a lehetőség folyamatos biztosítása, hogy ha valaki képzésben akar részt venni lehetősége legyen rá
G	Az intézkedés felelőse	Önkormányzat, Munkaügyi Hivatal, képzőhely
H	Az intézkedés megvalósításának határideje	2029.12.31.
I	Az intézkedés eredményességét mérő indikátor(ok)	<ul style="list-style-type: none"> - képzésre jelentkezők száma - sikeres képzést elvégzők száma - együttműködés folyamatossága
J	Az intézkedés megvalósításához szükséges (humán, pénzügyi, technikai) erőforrások	Anyagi és humánerőforrás
K	Az intézkedés eredményeinek fenntarthatósága	5 év
L	Önkormányzatok közötti együttműködésben megvalósuló intézkedés esetében az együttműködés bemutatása	Nem releváns

IV Idősek

A	IV/1. Intézkedés címe:	Rendezvények szervezése
B	Feltárt probléma megnevezése	Idősek elmagányosodása, egyedüllét problémája
C	Az intézkedéssel elérni kívánt cél	Cél az idősek bevonása a település életébe, hasznos időtöltés biztosítása.
D	A cél összhangja más helyi stratégiai dokumentumokkal	költségvetés
E	A cél kapcsolódása országos szakmapolitikai stratégiákhoz	Idősügyi Nemzeti Stratégia
F	Tevékenységek (az intézkedés tartalma) pontokba szedve	<ul style="list-style-type: none"> - célcsoport megkeresése, igényfelmérés témakörre és időpontra vonatkozóan is. - rendezvényterv kialakítása figyelembe véve az igényfelmérés eredményeit, - rendezvények lebonyolítása, szervezése
G	Az intézkedés felelőse	önkormányzat, könyvtáros, falugondnok, házi segítségnyújtásban dolgozó gondozónő
H	Az intézkedés megvalósításának határideje	2029.12.31.
I	Az intézkedés eredményességét mérő indikátor(ok)	<ul style="list-style-type: none"> - igények megismerésre kerültek, - elkészül a rendezvényterv, valamint a műsorterv, forrás biztosítása - rendezvények megvalósítása, résztvevők száma, elkészült műsorok száma
J	Az intézkedés megvalósításához szükséges (humán, pénzügyi, technikai) erőforrások	Anyagi és humánerőforrás
K	Az intézkedés eredményeinek fenntarthatósága	5 év
L	Önkormányzatok közötti együttműködésben megvalósuló intézkedés esetében az együttműködés bemutatása	Nem releváns

2. Összegző táblázat - A Helyi Esélyegyenlőségi Program Intézkedési Terve (HEP IT)

	A	B	C	D	E	F	G	H	I	J	K	L
Intézkedés sorszáma	Az intézkedés címe, megnevezése	A helyzetelemzés következtetéseiben feltárt esélyegyenlőségi probléma megnevezése	Az intézkedéssel elérni kívánt cél	A célkitűzés összhangja egyéb stratégiai dokumentumokkal	A cél kapcsolódása országos szakmapolitikai stratégiákhoz	Az intézkedés tartalma	Az intézkedés felelőse	Az intézkedés megvalósításának határideje	Az intézkedés eredményességét mérő indikátor(ok)	Az intézkedés megvalósításához szükséges erőforrások (humán, pénzügyi, technikai)	Az intézkedés eredményeinek fenntarthatósága	Önkormányzatok közötti együttműködésben megvalósuló intézkedés esetében az együttműködés bemutatása
1. A mélyszegénységben élők és a romák esélyegyenlősége												
1	Parkolóhely létesítése	A település a Káli-medence gasztrofaluja, sok étterem és vendéglátóhely működik jelentős látogatottsággal. Az utakon parkoló autók megbénítják a forgalmat, ezért parkolóhelyek kialakítása szükséges.	A település útjai járhatóságának biztosítása, a vendéglátóhelyekre érkező vendégek számára parkolóhelyek biztosítása.	Költségvetés, szakmai program		- tervek, engedélyek beszerzése - pályázati forrás feltárása, költségvetésben önró biztosítása, kivitelezők kiválasztása - parkolóhely létesítése, fenntartása	önkormányzat	2029. 12. 31. (hétfő)	parkoló kialakításra kerül	önkormányzat, műszaki ügyintéző, falugondnok, kivitelező, tervező, költségvetési forrás, pályázati forrás, pályázati rő	5 év	Nem releváns
2	Elhelyezkedési problémák	A településen kevés munkanélküli él, a foglalkoztatásuk megoldható az Önkormányzat által szervezett közfoglalkoztatással.	Ne legyen olyan személy, aki nem tesz meg mindent elhelyezkedése érdekében	Költségvetés	Magyar Nemzeti Társadalmi Felzárkóztatás Stratégia.	- tájékoztatás álláskeresők részére - folyamatos kapcsolattartás a Munkaügyi Hivatallal - álláskeresők foglalkoztatása - jelenlegi támogatási rendszer fenntartása	önkormányzat	2029. 12. 31. (hétfő)	munkanélküliek száma, közfoglalkoztatásban résztvevők száma, erre fordított kiadás nagysága	Önkormányzat, szociális ügyintéző, Munkaügyi Hivatal, közfoglalkoztatási támogatás, költségvetési forrás	5 év	Nem releváns
3	Kerékpáros pihenő létesítése	A Káli-medence egyre népszerűbb kiránduló hely, főleg a kerékpárosok körében. A	Kerékpáros turistáknak pihenőhely létesítése.	Költségvetés, gazdasági program		- tervek, engedélyek beszerzése - pályázati forrás feltárása, költségvetésben	önkormányzat	2029. 12. 31. (hétfő)	kerékpáros pihenőhely kialakításra kerül	önkormányzat, műszaki ügyintéző, pályázati rő, pályázati forrás,	5 év	Nem releváns

		településeken nincs kialakított pihenőhely a részükre.				őnerő biztosítása, kivitelezők kiválasztása - pihenőhely létesítése, fenntartása				költségvetési forrás, kivitelező		
4	Nyilvános WC létesítése	A Káli-medencében a turistáknak, kerékpáros turistáknak nincs nyilvános WC, mely egyre nagyobb gondot okoz, főleg hogy a településeken nincs folyamatosan nyitva tartó vendéglátóhely.	A turistáknak nyilvános WC létesítése	Költségvetés		- tervek, engedélyek beszerzése - pályázati forrás feltárása, költségvetésben őnerő biztosítása, kivitelezők kiválasztása - létesítmény létesítése, fenntartása	önkormányzat	2029. 12. 31. (hétfő)	elkészül a létesítmény	önkormányzat, műszaki ügyintéző, falugondnok, tervező, kivitelező, költségvetési forrás, pályázati forrás	5 év	Nem releváns
II. A gyermekek esélyegyenlősége												
1	Szabadidő hasznos eltöltése	Gyermekek körében gyakori probléma a szabadidő hasznos eltöltésének a hiánya. Szabadidős rendezvények, táborok szervezésével a gyermekek másfajta szabadidő eltöltési formát is megismerhetnek.	Gyermekek hasznos szabadidő eltöltésének támogatása	Költségvetés	Legyen jobb a gyermekeknek stratégia.	- igényfelmérés a szülők és a gyermekek körében - rendezvényterv készítése, az egyes rendezvényeken gyerekprogramok biztosítása, táborok támogatása (anyagi-szervezési). - sikeres rendezvények továbbvitele, további szabadidő eltöltési formák keresése	önkormányzat	2029. 12. 31. (hétfő)	rendezvényeken résztvevő gyermekek száma, rendezvények száma, erre fordított kiadás nagysága	önkormányzat, családsegítők, könyvtáros, költségvetési forrás	5 év	Nem releváns
III. A nők esélyegyenlősége												
1	Képzéseken való részvétel támogatása	Alacsony képzettségűek elhelyezkedési esélyeinek növelése, képzésben való részvétel	képzéseken való részvétel támogatásával az elhelyezkedési esélyek javítása	Költségvetés	Magyar Nemzeti Társadalmi Felzárkóztatási Stratégia.	- felmerülő igények támogatása - közfoglalkoztatási kérelmek megírása, munkaszerződés készítése,	önkormányzat	2029. 12. 31. (hétfő)	képzéseken résztvevők száma, képzések száma, erre fordított kiadás nagysága	önkormányzat, Munkaügyi Hivatal, szociális ügyintéző, közfoglalkoztatási támogatás,	5 év	Nem releváns

		támogatásával				elszámolások elkészítése, dokumentálása, hozzájárulás a sikeres képzésben való részvételhez - a lehetőség folyamatos biztosítása, hogy ha valaki képzésben akar részt venni lehetősége legyen rá				költségvetési támogatás		
IV. Az idősek esélyegyenlősége												
1	Rendezvények szervezése	Idősek elmagányosodása, egyedüllét problémája	Az idősek bevonása a település életébe, hasznos időtöltés biztosítása	Költségvetés, rendezvényterv	Az Idősügyi Nemzeti Stratégia.	-célcsoport megkeresése, igényfelmérés témakörre és időpontra vonatkozóan is. - rendezvényterv kialakítása figyelembe véve az igényfelmérés eredményeit, - rendezvények lebonyolítása, szervezése	önkormányzat	2029. 12. 31. (hétfő)	rendezvények száma, rendezvényeken résztvevők száma, erre fordított kiadás nagysága	önkormányzat, könyvtáros, költségvetési forrás, házi segítségnyújtó, falugondnok	5 év	Nem releváns

3. Megvalósítás

3.1 A megvalósítás előkészítése

Önkormányzatunk az általa fenntartott intézmények vezetői számára feladatul adja és ellenőrzi, a településen működő nem önkormányzati fenntartású intézmények vezetőit pedig partneri viszony során kéri, hogy a Helyi Esélyegyenlőségi Programot valósítsák meg, illetve támogassák.

Önkormányzatunk azt is kéri intézményeitől és partnereitől, hogy vizsgálják meg, és a program elfogadását követően biztosítsák, hogy az intézményük működését érintő, és az esélyegyenlőség szempontjából fontos egyéb közszolgáltatásokat meghatározó stratégiai dokumentumokba és iránymutatásokba épüljenek be és érvényesüljenek az egyenlő bánásmódra és esélyegyenlőségre vonatkozó azon kötelezettségek, melyek az önkormányzat Helyi Esélyegyenlőségi Programjában részletes leírásra kerültek.

Önkormányzatunk elvárja, hogy intézményei a Helyi Esélyegyenlőségi Program Intézkedési Tervében szereplő vállalásokról, az őket érintő konkrét feladatokról intézményi szintű akcióterveket és évente cselekvési ütemterveket készítsenek.

Önkormányzatunk a HEP kidolgozására és megvalósítására, továbbá értékelésére, ellenőrzésére és az ennek során nyert információk visszacsatolására, valamint a programba történő beépítésének garantálására **Helyi Esélyegyenlőségi Programért Felelős Fórumot** hoz létre és működtet.

A fentiekkel kívánjuk biztosítani, hogy az HEP IT-ben vállalt feladatok településünkön maradéktalanul megvalósuljanak.

3.2 A megvalósítás folyamata

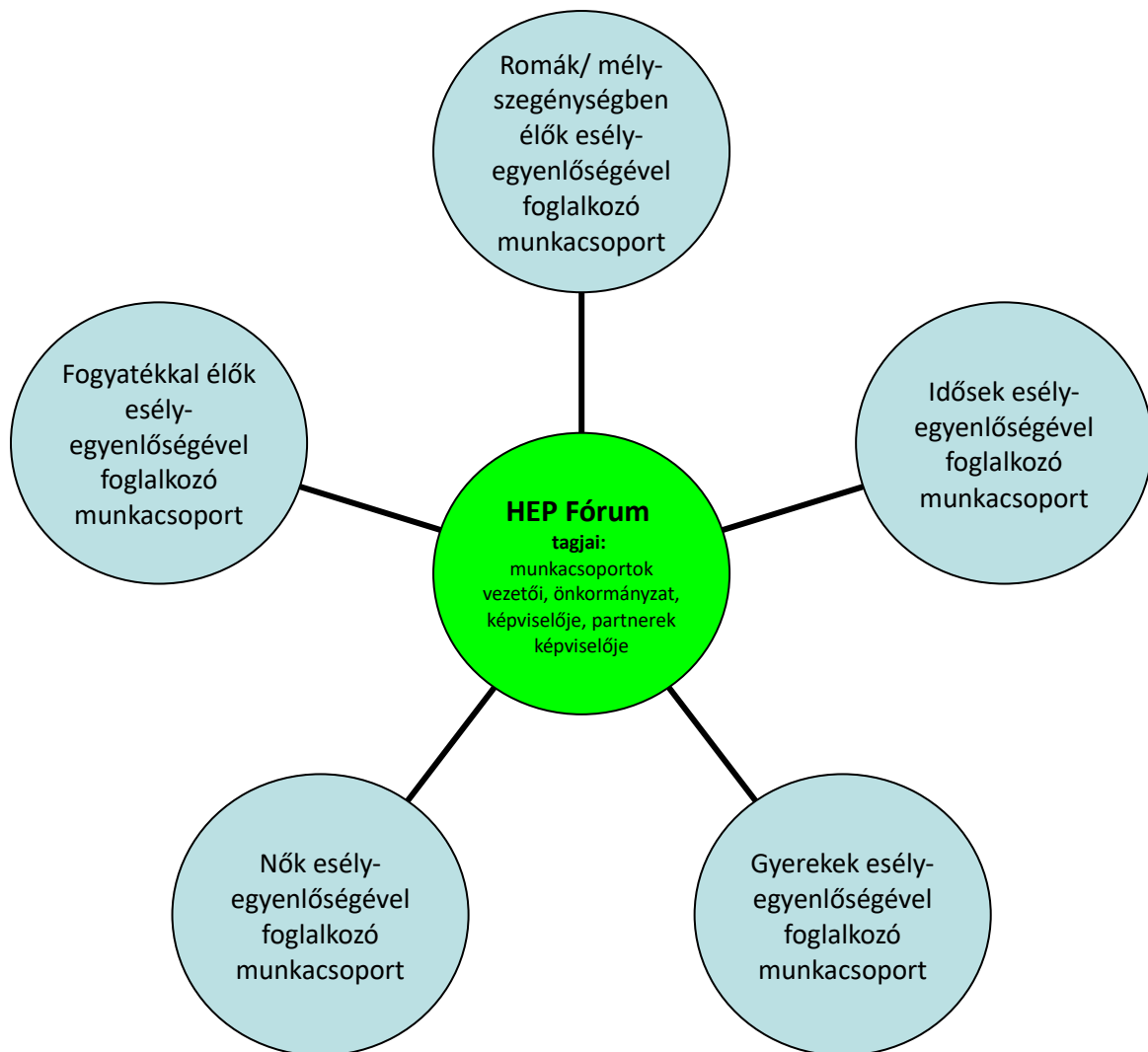
A társadalmi partnerség és együttműködés egyik eszköze a HEP Fórumok szervezése lehet. HEP Fórumok segítségével a helyi állami, önkormányzati, egyházi és civil szervezetek között a hatékonyabb együttműködés alakulhat ki. a célcsoportok esélyegyenlőségi problémáinak a beazonosításában, a problémákra adekvátan válaszoló intézkedések megfogalmazásában, összehangolásában, valamint a HEP intézkedéseinek megvalósításában, megkönnyítve így az önkormányzatok esélyteremtő feladatainak ellátását.

A HEP Fórum feladatai:

- a célcsoportok esélyegyenlőségi problémáinak a beazonosítása, a problémákra adekvátan válaszoló intézkedések megfogalmazása, összehangolása,
- a HEP intézkedéseinek megvalósításában, az HEP IT megvalósulásának figyelemmel kísérése, a HEP IT-ben lefektetett célok megvalósulásához szükséges beavatkozások évenkénti felülvizsgálata,
- annak figyelemmel kísérése, hogy a megelőző időszakban végrehajtott intézkedések elősegítették-e a kitűzött célok megvalósulását, és az ezen tapasztalatok alapján esetleges új beavatkozások meghatározása
- a HEP IT aktualizálása, az esetleges változások beépítése a HEP IT-be, a módosított HEP IT előkészítése képviselő-testületi döntésre
- az esélyegyenlőséggel összefüggő problémák megvitatása
- a HEP IT és az elért eredmények nyilvánosság elé tárása, dokumentálása, kommunikálása

Az esélyegyenlőség fókuszban lévő célcsoportjaihoz és/vagy kiemelt problématerületekre a terület aktorainak részvételével tematikus munkacsoportokat alakíthatunk 2 ezer fő feletti

településeken (opcionális) az adott területen kitűzött célok megvalósítása érdekében. A munkacsoportok vezetői egyben tagjai az Esélyegyenlőségi Fórumnak is, a munkacsoportok rendszeresen (minimum évente) beszámolnak munkájukról az Esélyegyenlőségi Fórum számára.



A HEP Fórum működése:

A Fórum legalább kétfévente, a felülvizsgálatok és az új HEP elfogadása előtt, de szükség esetén ennél gyakrabban ülésezik.

A Fórum működését megfelelően dokumentálja, üléseiről jegyzőkönyv készül.

A Fórum javaslatot tesz az HEP IT megvalósulásáról készített beszámoló elfogadására, vagy átdolgoztatására, valamint szükség szerinti módosítására.

A HEP Fórum egy-egy beavatkozási terület végrehajtására felelőst jelölhet ki tagjai közül.

A HEP Fórumok javasolt összetétele:

Tagok

- a település polgármestere,
- a település/közös önkormányzatok jegyzője,

- helyi nemzetiségi önkormányzatok vezetői,
- beavatkozási területekhez kapcsolódó önkormányzati bizottságok képviselői,
- helyi/térségi releváns közszolgáltató intézmények képviselői,
- meghatározó helyi/térségi gazdasági szereplők, munkáltatók képviselői,
- 2 000 fő lakosságszám feletti települések esetében a Szociálpolitikai Kerekasztal képviselői,
- helyi jelzőrendszeri felelős,
- a településen működő - a HEP célcsoportjai kapcsán érintett - civil szervezetek és egyházak képviselői,
- A HEP intézkedési tervében szereplő intézkedések végrehajtásáért felelős intézmények, szervezetek képviselői,
- a település HEP referense,
- a rendvédelmi és közbiztonsági szervezetek képviselői,
- egyéb tagok (pl. tapasztalati szakértőként valamely célcsoportban érintett személy, vagy a településen aktív szerepet vállaló személyek).

Állandó meghívottak

- a település képviselő-testületének tagjai,
- az illetékes esélyegyenlőségi mentor,
- tankerületi központ képviselője,
- környező települések önkormányzati szereplői,
- járási jelzőrendszeri tanácsadó,
- egyéb meghívottak (járási hivatalok beavatkozási területekhez és célcsoportokhoz kapcsolódó szervezeti egységeinek képviselői, térségi felzárkózási programok képviselői).

3.3 Monitoring és visszacsatolás

A Helyi Esélyegyenlőségi Program megvalósulását, végrehajtását a HEP Fórum ellenőrzi, és javaslatot készít a HEP szükség szerinti aktualizálására az egyes beavatkozási területek felelőseinek, illetve a létrehozott munkacsoportok beszámolóinak alapján.

3.4 Nyilvánosság

A program elfogadását megelőzően, a véleménynyilvánítás lehetőségének biztosítása érdekében nyilvános fórumot hívunk össze.

A véleményformálás lehetőségét biztosítja az Helyi Esélyegyenlőségi Program nyilvánosságra hozatala is, valamint a megvalósítás folyamatát koordináló HEP Fórum első ülésének mihamarabbi összehívása.

A nyilvánosság folyamatos biztosítására legalább évente tájékoztatjuk a program megvalósításában elért eredményekről, a monitoring eredményeiről a település döntéshozóit, tisztségviselőit, az intézményeket és az együttműködő szakmai és társadalmi partnereket képviselőit.

A HEP Fórum által végzett monitoring vizsgálatok eredményeit nyilvánosságra hozzuk a személyes adatok védelmének biztosítása mellett. A nyilvánosság biztosítására az önkormányzat honlapja, a helyi média áll rendelkezésre. Az eredményekre felhívjuk a figyelmet az önkormányzat és intézményeinek különböző rendezvényein, beépítjük

kiadványainkba, a tolerancia, a befogadás, a hátrányos helyzetűek támogatásának fontosságát igyekszünk megértetni a lakossággal, a támogató szakmai és társadalmi környezet kialakítása érdekében.

3.5 Kötelezettségek és felelősség

Az esélyegyenlőséggel összefüggő feladatokért az alábbi személyek/csoportok felelősek:

A Helyi Esélyegyenlőségi Program végrehajtásáért az önkormányzat részéről a polgármester felel.

- Az ő feladata és felelőssége a HEP Fórum létrejöttének szervezése, működésének sokoldalú támogatása, az önkormányzat és a HEP Fórum közötti kapcsolat biztosítása.
- Folyamatosan együttműködik a HEP Fórum vezetőjével.
- Felelősségi körébe tartozó, az alábbiakban felsorolt tevékenységeit a HEP Fórum bevonásával és támogatásával végzi. Így
 - o Felel azért, hogy a település minden lakója és az érintett szakmai és társadalmi partnerek számára elérhető legyen a Helyi Esélyegyenlőségi Program.
 - o Figyelemmel kíséri azt, hogy az önkormányzat döntéshozói, tisztségviselői és intézményeinek dolgozói megismerik és követik a HEP-ben foglaltakat.
 - o Támogatnia kell, hogy az önkormányzat, illetve intézményeinek vezetői minden ponton megkapják a szükséges felkészítést és segítséget a HEP végrehajtásához.
 - o Kötelessége az egyenlő bánásmód elvét sértő esetekben meg tennie a szükséges lépéseket, vizsgálatot kezdeményezni, és a jogsértés következményeinek elhárításáról intézkedni

A település vezetése, az önkormányzat tisztségviselői és a települési intézmények vezetői

- felelősek azért, hogy ismerjék az egyenlő bánásmódra és esélyegyenlőségre vonatkozó jogi előírásokat, biztosítsák a diszkriminációmentes intézményi szolgáltatásokat, a befogadó és toleráns légkört, és megragadjanak minden alkalmat, hogy az esélyegyenlőséggel kapcsolatos ismereteiket bővítő képzésen, egyéb programon részt vegyenek.
- Felelősségük továbbá, hogy ismerjék a HEP IT-ben foglaltakat és közreműködjenek annak megvalósításában.
- Az esélyegyenlőség sérülése esetén hivatalosan jelezzék azt a HEP IT kijelölt irányítóinak.
- Az önkormányzati intézmények vezetői intézményi akciótervben gondoskodjanak az Esélyegyenlőségi Programban foglaltaknak az intézményükben történő maradéktalan érvényesüléséről.

Szükséges továbbá, hogy a jogszabály által előírt feladat-megosztás, együttműködési kötelezettség alapján a települési önkormányzattal kapcsolatban álló szereplők ismerjék a HEP-et, annak megvalósításában aktív szerepet vállaljanak.

3.6 Érvényesülés, módosítás

Amennyiben a **kétévente előírt** – de ennél gyakrabban, pl. évente is elvégezhető - **felülvizsgálat** során kiderül, hogy a HEP IT-ben vállalt célokat nem sikerül teljesíteni, a **HEP Fórum megvitatja a beavatkozási tevékenységek korrekciójára, kiegészítésére vonatkozó intézkedési tervjavaslatát** annak érdekében, hogy a célok teljesíthetők legyenek.

Az HEP IT-t mindenképp módosítani szükséges, ha megállapításaiban lényeges változás következik be, illetve amennyiben a tervezett beavatkozások nem elegendő módon járulnak hozzá a kitűzött célok megvalósításához.

Az egyenlő bánásmód elvét sértő esetekben az HEP IT végrehajtásáért felelős személy megteszi a szükséges lépéseket, vizsgálatot kezdeményez, és intézkedik a jogsértés következményeinek elhárításáról.

4. Elfogadás módja és dátuma

I. A Köveskál község Helyi Esélyegyenlőségi Programjának szakmai és társadalmi vitája megtörtént. Az itt született észrevételeket a megvitatást követően a HEP Intézkedési Tervébe beépítettük.

II. Ezt követően Köveskál község képviselő-testülete a Helyi Esélyegyenlőségi Programot (melynek része az Intézkedési Terv) megvitatta és 62/2024. (V.24.) számú határozatával elfogadta.

Csatolt melléklet:

- képviselő testület elfogadó határozatának kivonata

Dátum: Köveskál, 2024. június 13.




Aláírás

KÖVÁGÓÖRSI KÖZÖS ÖNKORMÁNYZATI HIVATAL
8254 Kővágóörs, Petőfi u. 2.
Telefon: 87/464-017, fax: 87/563-013

K I V O N A T

Köveskál Község Önkormányzata Képviselő-testülete
2024. május 24. napján megtartott nyilvános ülésének jegyzőkönyvéből

KÖVESKÁL KÖZSÉG ÖNKORMÁNYZATA
KÉPVISELŐ-TESTÜLETÉNEK

62/2024. (V. 24.) HATÁROZATA

Köveskál Község Önkormányzata Képviselő-testületének
Helyi Esélyegyenlőségi Tervének elfogadásáról

Köveskál Község Önkormányzat Képviselő-testülete az egyenlő bánásmódról és az esélyegyenlőség előmozdításáról szóló 2003. évi CXXV. törvény 31. § (1) bekezdése alapján az előterjesztés melléklete szerinti formában és tartalommal a Helyi Esélyegyenlőségi Programot a 2024-2029. időszakra vonatkozóan elfogadja.

Felkéri a polgármestert, hogy az aláírt dokumentumot küldje meg a Társadalmi Esélyteremtési Főigazgatóság részére.

Felelős: Györffy Szabolcs Zoltán, polgármester
Határidő: 2024. június 13.

K.m.f.

Györffy Szabolcs sk.
polgármester

dr. Szabó Tímea sk.
címzetes főjegyző

A kivonat hitelélül:

Kővágóörs, 2024. június 7.

